



Doelmatigheids- rapportage

Sector Handel en ondernemerschap

Doelmatigheidsrapportage

maart 2013

Sector Handel en ondernemerschap

Leeswijzer

Inleiding

Feiten en cijfers, gelegitimeerd door onderwijs en bedrijfsleven, zijn essentieel voor het afstemmingsproces tussen onderwijs en bedrijfsleven over (macro)doelmatigheid in de regio en de sector. In november 2012 bracht de stichting Samenwerking Beroepsonderwijs Bedrijfsleven (SBB) een advies uit aan de minister van OCW over deze feiten en cijfers. In dit advies werd de opzet en inhoud van de doelmatigheidsinformatie uitgewerkt. In dit advies werd tevens aangekondigd dat SBB begin 2013 rapportages met doelmatigheidsinformatie voor sectoren en mbo-instellingen zal uitbrengen met gegevens over onderwijsdeelname en de arbeidsmarkt.

Deze rapportage heeft tot doel op een overzichtelijke manier een feitelijk beeld te geven van het aantal studenten per instelling per kwalificatie binnen de sector en de spreiding van het onderwijsaanbod per kwalificatie over heel Nederland. Daarnaast is per kwalificatie ook een typering van de kans op stage en werk in het verlengde van de opleiding weergegeven, zoals deze zijn berekend door de kenniscentra beroepsonderwijs bedrijfsleven. De rapportage ondersteunt de sector in het (boven)regionale overleg met de instellingen en met andere sectoren. De gegevens in deze rapportage kunnen aanleiding zijn om bij een of meerdere kwalificaties een nadere (meerjarige) analyse uit te voeren om te bezien of (aanvullende) maatregelen nodig zijn.

Naast de doelmatigheidsrapportages voor sectoren zijn op basis van dezelfde bronnen ook rapportages voor de afzonderlijke mbo-instellingen gemaakt. De doelmatigheidsrapportages voor de instellingen bevatten ook informatie over de onderwijsdeelname en de arbeidsmarkt. Op de website <http://doelmatigheid.s-bb.nl> staan de doelmatigheidsrapportages bij elkaar. In 2013 ontwikkelt SBB een website met daarin aanvullende actuele en gedetailleerde informatie.

In deze leeswijzer staat een uitleg van de gegevens die in deze rapportages zijn opgenomen en de betekenis van de gebruikte kleuren en symbolen.

Opbouw rapport

De rapportage bestaat uit drie onderdelen. In het eerste deel is per domein een samenvattend overzicht gegeven van het aantal ingeschreven studenten per kwalificatie in schooljaar 2012/2013. Daarnaast is per kwalificatie de kans op werk en stage in het verlengde van de opleiding voor 2013 weergegeven. Na deze samenvatting is in het tweede deel een gedetailleerder beeld gegeven van het aantal studenten per instelling per kwalificatie in de afgelopen drie jaar. Daarnaast is grafisch in de vorm van een kaart van Nederland per kwalificatie weergegeven hoeveel studenten bij welke instelling staan ingeschreven en wat de kans op werk in het verlengde van de opleiding is in de regio. In deel drie is per instelling weergegeven welke kwalificaties per dossier zij aanbieden binnen de sector.

Uitgangspunten

Er is een aantal uitgangspunten gehanteerd bij de totstandkoming van deze gegevens.

1. De gepresenteerde studentenaantallen zijn gebaseerd op de landelijke inschrijvingsgegevens (bron: DUO). De gegevens hebben betrekking op de laatste drie schooljaren. De DUO gegevens van de schooljaren 2010-2011 en 2011-2012 zijn definitief en die van 2012-2013 zijn voorlopig.

2. In de rapportage komen de termen domein, kwalificatiedossier en kwalificatie aan de orde. Een domein bestaat uit een cluster van samenhangende kwalificatiedossiers en een kwalificatiedossier bestaat uit verschillende kwalificaties. Ter illustratie: het domein Uiterlijke verzorging bestaat uit de kwalificatiedossiers Kapper, Pedicure en Schoonheidsspecialist. Een kwalificatiedossier Kapper bestaat vervolgens uit de kwalificaties Junior kapper, Kapper niveau 3 en Kapper niveau 4.

3. De naamgeving van de kwalificaties is gebaseerd op de situatie per 2012-2013. In de rapportage is gebruik gemaakt van een (concept-) koppellijst die gezamenlijk is ontwikkeld is door DUO, MBO Raad en SBB. Deze koppellijst brengt een relatie aan tussen verschillende cohorten crebo's op basis van inhoudelijke verwantschap en voegt equivalente opleidingen uit heden en verleden samen.

4. Mbo-instellingen schrijven studenten soms in op een dossier. Deze studenten worden op een later tijdstip ingeschreven bij de kwalificatie van hun keuze. Om een reëel beeld te schetsen van het te verwachten aantal studenten per kwalificatie is dit aantal naar rato verdeeld over de kwalificaties binnen het dossier. Zo is ook een vergelijking mogelijk tussen mbo-instellingen onderling.

5. Studentenaantallen worden in deze rapportage opgenomen als in minimaal 1 van de 3 schooljaren minimaal 1 student is ingeschreven. Het laatste schooljaar 2012-2013 hoeft dus niet altijd een ingeschreven student in het dossier of kwalificatie te hebben. Indien er geen inschrijvingen zijn in een schooljaar wordt een '-' weergegeven.

6. De studenten die verschillende leerwegen volgen (bol en bbl) zijn samengevoegd.

7. De definitie van Kans op werk is als volgt: 'Het gaat om de toekomstige kans op werk voor een gediplomeerde schoolverlater op het niveau en in het verlengde van de opleiding. Deze kans is van toepassing op het moment van afstuderen van iemand die nu met de opleiding begint en deze na een normale studieduur afrondt. De kans op werk voor een tweejarige opleiding geeft een typering over het arbeidsmarktperspectief over 2 jaar.' Die van een driejarige opleiding over drie jaar, etc.

Een goede kans betekent dat een gediplomeerde zeer gemakkelijk een baan kan vinden in het verlengde van de opleiding. Een matige kans betekent dat een gediplomeerde moeilijk een baan kan vinden in het verlengde van de gevolgd opleiding.

In deze rapportage zijn de kanstyperingen gegeven per januari 2013 voor de opleidingen gestart in 2012. Ter verduidelijking, voor een tweejarige opleiding is het de kanstypering voor de gediplomeerden per 2014, voor een driejarige opleiding per 2015 en een vierjarige opleiding per 2016. De kenniscentra beroepsonderwijs bedrijfsleven stellen deze kanstypering vast. Deze kanstyperingen worden jaarlijks in januari vernieuwd.







8. De definitie van Kans op stage (bpv) is als volgt: de typering van de beschikbaarheid van het aantal bpv-plaatsen bij erkende leerbedrijven in verhouding tot het aantal studenten dat deze opleiding volgt. De uitspraak is geldig voor het lopende schooljaar. Dit geldt zowel voor bol als bbl. Een goede kans betekent dat het zeer gemakkelijk is om een bpv-plaats te vinden. Een geringe kans betekent dat het zeer moeilijk is een bpv-plaats te vinden. Er zijn in Nederland ongeveer 225.000 erkende leerbedrijven, waarvan het totaaloverzicht op www.stagemarkt.nl staat vermeld.

9. De typering van kans op werk en kans op stage is gegeven op de schaal van de 30 arbeidsmarktregio's. De hoofdvaststelling van de mbo-instelling bepaalt welke kanstypering van toepassing is. De kans is aangegeven in een vijfpuntschaal vanuit het perspectief van de student.

Toelichting tabellen

In de rapportage zijn drie typen tabellen opgenomen. In de eerste overzichtstabel is het landelijke aanbod van kwalificaties binnen de sector weergegeven. Vervolgens is per kwalificatie een overzicht opgenomen van de instellingen die de betreffende kwalificatie aanbieden. Ook is in het rapport voor elke kwalificatie een kaart van Nederland toegevoegd met de regionale spreiding van het opleidingsaanbod. Tot slot is per instelling weergegeven welke kwalificaties zij binnen deze sector aanbieden.

Voorbeeldtabel 1

	2012/2013			Kans op werk	Kans op stage
	Niveau	Aantal	Rato		
Dossier totaal Autotechniek			9303		
Autotechnicus	2	4608	4649		
Eerste Autotechnicus	3	2381	2441		
Technisch Specialist Personenauto's	4	2172	2214		

Toelichting voorbeeldtabel 1

1. In voorbeeldtabel 1 is het landelijk totaal aantal studenten ingeschreven op het dossier Autotechniek voor het schooljaar 2012-2013 weergegeven. Vervolgens is binnen het dossier het aantal studenten per kwalificatie vermeld (kolom 'Aantal').

2. Naast de kolom 'Aantal' is een kolom 'Rato' opgenomen. Niet iedereen die ingeschreven staat op een dossier hoeft reeds in een kwalificatie te zijn ingeschreven. In de kolom 'Rato' wordt het totaal aantal leerlingen binnen het dossier over de kwalificaties verdeeld, op basis van de verhoudingen zoals deze gelden in de kolom 'Aantal'.

3. Tot slot is ook de landelijke kans op werk en stage per kwalificatie per januari 2013 weergegeven.

Voorbeeldtabel 2

Studentenaantal per kwalificatie binnen dossier Veiligheid en vakmanschap										
Kwalificatie	Niveau	2010/2011		2011/2012		2012/2013		Kans werk	Kans stage	
		Aantal	Rato	Aantal	Rato	Aantal	Rato			
Aankomend medewerker maritiem	2									
ROC Deltion College		16	16	25	25	12	12	■	■	
ROC Kop v Noord-Holland		39	39	28	28	30	30	■	■	
ROC Zadkine		-	-	-	-	20	20	■	■	
Scalda		17	35	10	48	9	25	■	■	
Totaal Nederland		72	90	63	101	71	87	■	■	

Toelichting voorbeeldtabel 2

1. In voorbeeldtabel 2 is voor de kwalificatie Aankomend medewerker maritiem niveau 2 weergegeven welke instellingen de kwalificatie aanbieden. Voor de afgelopen drie schooljaren is het aantal studenten dat is ingeschreven in deze kwalificatie vermeld onder het kopje 'Aantal'. Aantallen < 18 zijn met paars weergegeven.

In bovenstaand voorbeeld volgen in schooljaar 2012-2013 12 studenten de kwalificatie Aankomend medewerker maritiem aan het ROC Deltion College.

2. Naast de kolom 'Aantal' is een kolom 'Rato' opgenomen in de tabel. Niet iedereen die ingeschreven staat op een dossier hoeft reeds in een kwalificatie te zijn ingeschreven. In de kolom 'Rato' wordt het totaal aantal leerlingen binnen het dossier over de kwalificaties verdeeld, op basis van de verhoudingen zoals deze binnen het dossier gelden en bij deze instelling worden aangeboden.

Bij Scalda staan in schooljaar 2012-2013 9 studenten ingeschreven in de kwalificatie Aankomend medewerker maritiem. Daarnaast staan er 59 studenten ingeschreven op een andere kwalificatie binnen het dossier Veiligheid en vakmanschap, waartoe deze kwalificatie behoort, en 120 op het dossier zelf. De 120 studenten die op het dossier staan ingeschreven zijn naar rato verdeeld over de kwalificaties binnen het dossier op basis van het aantal studenten. Voor de kwalificatie Aankomend medewerker maritiem komt dit neer op $9/(9+59) \cdot 120 = 16$ studenten. Na toerekening van de dossierinschrijvingen staan er $9+16=25$ studenten ingeschreven aan deze kwalificatie, zoals vermeld onder het kopje 'Rato' in de tabel.

3. Onderaan de tabel is het totaal aantal inschrijvingen in de kwalificatie Aankomend medewerker maritiem in Nederland weergegeven. In heel Nederland staan in 2012-2013 71 studenten in deze kwalificatie ingeschreven.

4. Tot slot is ook de regionale kans op werk en stage op basis van de hoofdvestiging van de instelling per kwalificatie per januari 2013 weergegeven.

Voorbeeldtabel 3

Opleidingsaanbod ROC Mondriaan		2010/2011		2011/2012		2012/2013		Kans werk	Kans stage
		Niveau	Aantal	Rato	Aantal	Rato	Aantal		
Dossier Autotechniek			348		350		368		
Autotechnicus	2	148	148	172	172	194	194	■	■
Eerste Autotechnicus	3	111	111	90	90	76	76	■	■
Technisch Specialist Personenauto's	4	89	89	88	88	98	98	■	■

Toelichting voorbeeldtabel 3

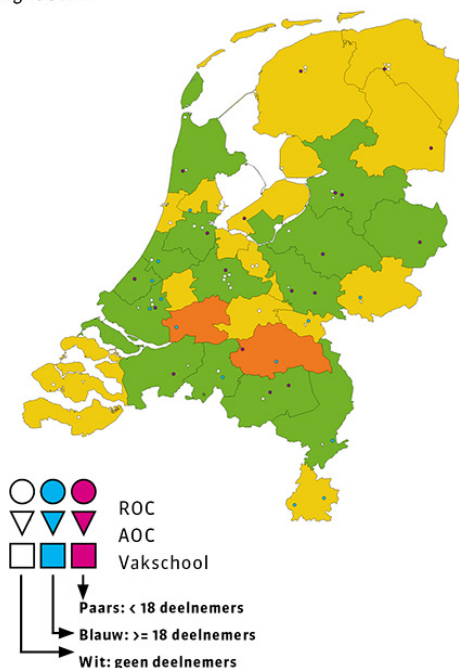
In voorbeeldtabel 3 is per instelling weergegeven welke kwalificaties zij binnen de sector aanbieden. De tabel is verder opgebouwd conform voorbeeldtabel 2.

Bovenstaand voorbeeld laat zien dat ROC Mondriaan binnen de sector Mobiliteit en voertuigen het dossier Autotechniek aanbiedt met daarin de kwalificatie Autotechnicus niveau 2.

Toelichting kaart en legenda's

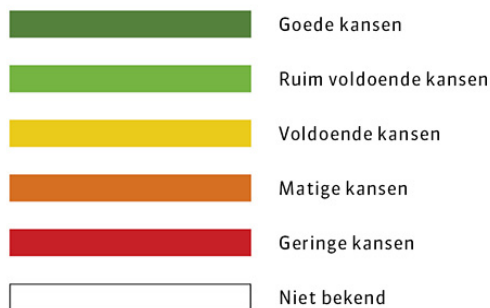
Toelichting kaart en legenda

Per kwalificatie is de geografische spreiding van het aantal instellingen dat deze kwalificatie aanbiedt weergegeven in een kaart van Nederland. In een oogopslag is te zien welke type instelling de opleiding verzorgt (ROC, AOC of Vakschool) en hoeveel studenten er staan ingeschreven aan deze opleiding, (0, <18, >=18 studenten). Dit studentenaantal is inclusief de toedeling van dossierinschrijvingen, zoals beschreven bij punt 2 onder Toelichting tabel 1.



Toelichting legenda Kans op werk en stage

In onderstaande legenda is de betekenis van de kleuren van de typering van kans op werk en stage in het verloop van de opleiding weergegeven. De symbolen en kleuren in onderstaande legenda komen terug in de tabellen en kaartjes, die zijn opgenomen in de rapportage.

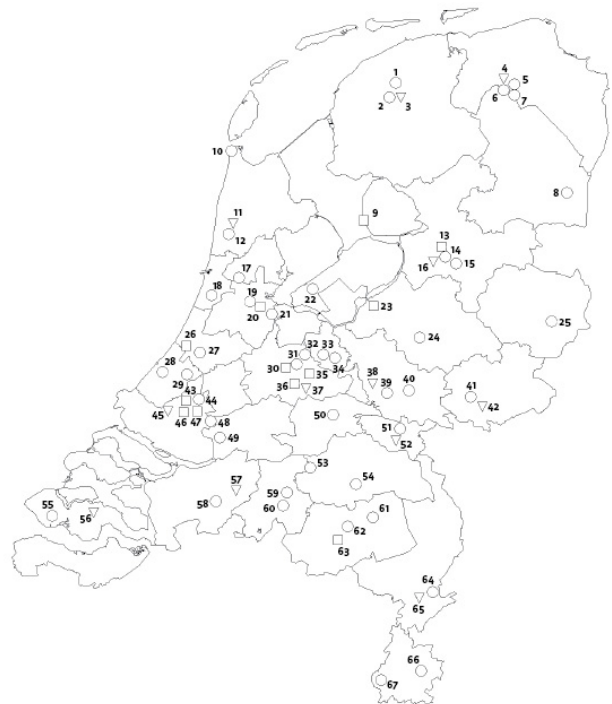


Arbeidsmarktregio's Nederland



- | | |
|------------------------|-----------------------------|
| 1 Friesland | 16 Midden-Utrecht |
| 2 Groningen | 17 Holland-Rijnland |
| 3 Drenthe | 18 Haaglanden |
| 4 IJssel-Vechtstreek | 19 Midden-Holland |
| 5 Noord-Holland-Noord | 20 Rijnmond |
| 6 Zaanstreek-Waterland | 21 Drechtsteden |
| 7 Zuid-Kennemerland | 22 Rivierland |
| 8 Groot-Amsterdam | 23 Zuid-Gelderland |
| 9 Flevoland | 24 Zeeland |
| 10 Gooi-Vechtstreek | 25 West-Brabant |
| 11 Oost-Utrecht | 26 Midden-Brabant |
| 12 Stedendriehoek | 27 Noordoost-Brabant |
| 13 Twente | 28 Zuidoost-Brabant |
| 14 Achterhoek | 29 Noord- en Midden-Limburg |
| 15 Midden-Gelderland | 30 Zuid-Limburg |

Scholenkaart mbo Nederland



- | | |
|-----------------------------------|---------------------------------------|
| 1 ROC Friese Poort | 35 Nimeto |
| 2 ROC Friesland College | 36 SVO |
| 3 AOC Friesland | 37 Wellantcollege |
| 4 AOC Terra | 38 AOC Groenhorst College |
| 5 Menso Alting College | 39 ROC Onderwijsgroep A12 |
| 6 ROC Noorderpoortcollege | 40 ROC Rijn IJssel |
| 7 ROC Alfa College | 41 ROC Graafschap College |
| 8 ROC Drenthe College | 42 AOC Oost |
| 9 Berechja College | 43 Hout en Meubileringscollege |
| 10 ROC Kop van Noord-Holland | 44 ROC Zadkine |
| 11 AOC Clusius College | 45 Lentiz Onderwijsgroep |
| 12 ROC Horizon College | 46 STC |
| 13 CIBAP | 47 Grafisch Lyceum Rotterdam |
| 14 Landstede | 48 ROC Albada College |
| 15 ROC Deltion College | 49 ROC Da Vinci College |
| 16 AOC De Groene Welle | 50 ROC Rivor |
| 17 Regio College | 51 ROC Nijmegen eo |
| 18 ROC Nova College | 52 Helicon Opleidingen |
| 19 ROC TOP | 53 ROC Koning Willem I |
| 20 Mediacollege Amsterdam | 54 ROC de Leijgraaf |
| 21 ROC van Amsterdam | 55 Scalda |
| 22 ROC Flevoland | 56 Edudelta Onderwijsgroep |
| 23 Soma College | 57 Prinsentuin College |
| 24 ROC Aventus | 58 ROC West-Brabant |
| 25 ROC van Twente | 59 De Rooi Pannen |
| 26 Leidse Instrumentmakers School | 60 ROC Tilburg |
| 27 ROC Leiden | 61 ROC Ter AA |
| 28 Mondriaan College | 62 ROC Eindhoven |
| 29 ID College | 63 Sint Lucas - De Eindhovense School |
| 30 Grafisch Lyceum Utrecht | 64 ROC Gilde Opleidingen |
| 31 ROC Midden Nederland | 65 Citaverde College |
| 32 MBO Utrecht | 66 ROC Arcus College |
| 33 Hoornbeek College | 67 ROC Leeuwenborgh |
| 34 MBO Amersfoort | |

Deel 1: Landelijk aantal studenten per dossier en kwalificatie

Paars is aantal studenten <18

	Niveau	2012/2013		Kans op werk	Kans op stage
		Aantal	Rato		
Dossier totaal Aankomend verkoopmedewerker			675		
Aankomend verkoopmedewerker	1	675	675		
Dossier totaal Assistent medewerker mode/maatkleding/interieur			25		
Assistent medewerker mode/maatkleding/interieur	1	25	25		
Dossier totaal Assistent-manager internationale handel			377		
Assistent-manager internationale handel binnendienst	4	278	303		
Assistent-manager internationale handel buitendienst	4	71	74		
Dossier totaal Balie-/shopmedewerker			1		
Balie-/shopmedewerker	2	1	1		
Dossier totaal Commercieel medewerker buitendienst textiel			10		
Commercieel medewerker buitendienst textiel	4	10	10		
Dossier totaal Interieuradviseur			2193		
Interieuradviseur	4	2193	2193		
Dossier totaal Manager handel			7599		
Afdelingsmanager	4	413	424		
Filiaalmanager	4	4012	4414		
Manager wonen	4	64	64		
Vestigingsmanager groothandel	4	2472	2696		
Dossier totaal Medewerker design			692		
CAD-stylist	4	2	3		
Medewerker styling	3	-	-		
Medewerker styling	4	619	689		
Dossier totaal Medewerker mode/maatkleding			1667		
Allround medewerker mode/maatkleding	3	497	497		
Basisedewerker mode/maatkleding	2	443	443		
Medewerker mode/maatkleding (Specialist mode/maatkleding)	4	727	727		
Dossier totaal Ondernemer detailhandel			3893		
Ondernemer detailhandel	4	3885	3893		

	2012/2013			Kans op werk	Kans op stage
	Niveau	Aantal	Rato		
Dossier totaal Productiecoördinator fashion			454		
Commercieel medewerker fashion	4	423	450		
Productiebegeleider fashion	4	4	4		
Dossier totaal Verkoopsspecialist			10602		
Eerste verkoper	3	2116	2172		
Verkoopadviseur wonen	3	116	116		
Verkoopsspecialist detailhandel	3	7873	8083		
Verkoopsspecialist mode	3	229	231		
Dossier totaal Verkoper			9246		
Verkoopmedewerker tankstation	2	-	-		
Verkoper detailhandel	2	9018	9246		

Deel 2: Overzicht mbo-instellingen per kwalificatie

Paars is aantal studenten <18

Studentenaantal per instelling per kwalificatie binnen dossier Aankomend verkoopmedewerker									
Kwalificatie	Niveau	2010/2011		2011/2012		2012/2013		Kans werk	Kans stage
		Aantal	Rato	Aantal	Rato	Aantal	Rato		
Aankomend verkoopmedewerker	1								
De Rooi Pannen		11	11	11	11	12	12	■	■
ID College		11	11	7	7	14	14	■	■
Landstede		8	8	6	6	-	-	■	■
MBO Amersfoort		-	-	-	-	12	12	■	■
Regio College		22	22	15	15	-	-	■	■
ROC Albada College		37	37	55	55	24	24	■	■
ROC Alfa College		21	21	14	14	14	14	■	■
ROC Arcus College		20	20	40	40	25	25	■	■
ROC ASA		55	55	56	56	-	-	■	■
ROC AVENTUS		1	1	15	15	20	20	■	■
ROC Da Vinci College		-	-	-	-	2	2	■	■
ROC de Leijgraaf		100	100	45	45	-	-	■	■
ROC Deltion College		14	14	12	12	18	18	■	■
ROC Drenthe College		20	20	16	16	5	5	■	■
ROC Eindhoven		10	10	17	17	24	24	■	■
ROC Flevoland		21	21	29	29	2	2	■	■
ROC Friese Poort		1	1	1	1	6	6	■	■
ROC Graafschap College		12	12	18	18	11	11	■	■
ROC Horizon College		87	87	69	69	66	66	■	■
ROC Koning Willem I		14	14	17	17	19	19	■	■
ROC Leeuwenborgh		21	21	11	11	-	-	■	■
ROC Leiden		17	17	38	38	37	37	■	■
ROC Midden Nederland		90	90	99	99	60	60	■	■
ROC Mondriaan		90	90	80	80	83	83	■	■
ROC Nijmegen		43	43	24	24	18	18	■	■
ROC Noorderpoortcollege		24	24	29	29	27	27	■	■
ROC Nova College		9	9	-	-	-	-	■	■
ROC Onderwijsgroep A12		3	3	1	1	5	5	■	■
ROC Rijn IJssel		14	14	40	40	21	21	■	■
ROC Ter AA		5	5	-	-	-	-	■	■
ROC Tilburg		16	16	11	11	13	13	■	■
ROC TOP		-	-	-	-	49	49	■	■
ROC van Amsterdam		79	79	62	62	45	45	■	■
ROC van Twente		41	41	27	27	26	26	■	■
ROC West-Brabant		2	2	7	7	9	9	■	■
ROC Zadkine		19	19	34	34	8	8	■	■
Scalda		-	-	10	10	-	-	■	■
Totaal Nederland		938	938	916	916	675	675	■	■

Kans op werk en aantal studenten in 2012-2013

Aankomend verkoopmedewerker



[b0103]

Studentenaantal per instelling per kwalificatie binnen dossier Assistent medewerker mode/maatkleding/interieur

Kwalificatie	Niveau	2010/2011		2011/2012		2012/2013		Kans werk	Kans stage
		Aantal	Rato	Aantal	Rato	Aantal	Rato		
Assistent medewerker mode/maatkleding/interieur	1								
ROC Albeda College		8	8	19	19	-	-	<input type="checkbox"/>	<input type="checkbox"/>
ROC Gilde Opleidingen		-	-	13	13	-	-	<input type="checkbox"/>	<input type="checkbox"/>
ROC Rijn IJssel		8	8	18	18	25	25	<input type="checkbox"/>	<input type="checkbox"/>
ROC van Twente		17	17	-	-	-	-	<input type="checkbox"/>	<input type="checkbox"/>
Totaal Nederland		33	33	50	50	25	25	<input type="checkbox"/>	<input type="checkbox"/>

Kans op werk en aantal studenten in 2012-2013

Assistent medewerker mode/maatkleding/interieur



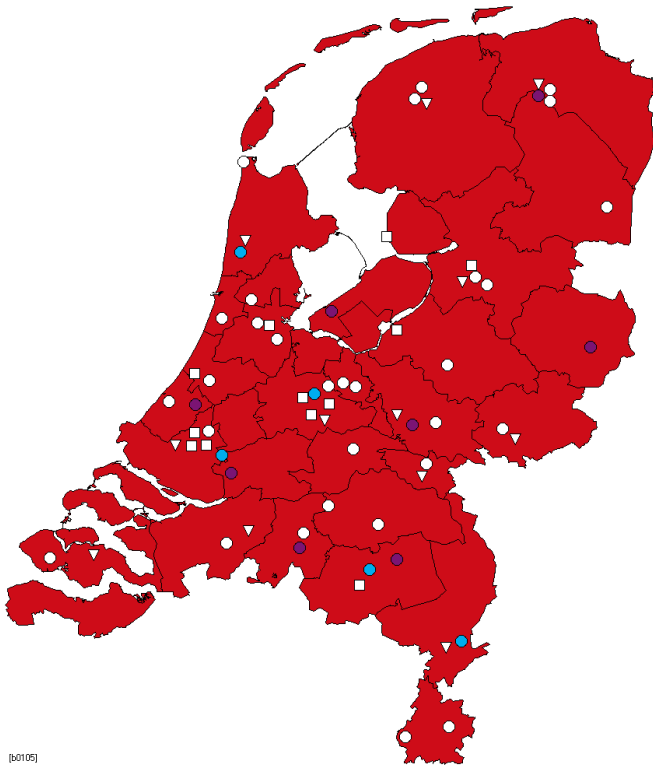
[6219]

Studentenaantal per instelling per kwalificatie binnen dossier Assistent-manager internationale handel

Kwalificatie	Niveau	2010/2011		2011/2012		2012/2013		Kans werk	Kans stage
		Aantal	Rato	Aantal	Rato	Aantal	Rato		
Assistent-manager internationale handel binnendienst	4								
ID College		7	9	6	6	3	3	■	■
ROC Albeda College		107	107	68	68	38	38	■	■
ROC Alfa College		-	-	9	10	3	3	■	□
ROC Arcus College		4	4	-	-	-	-	■	■
ROC AVENTUS		2	2	1	1	-	-	■	□
ROC Da Vinci College		-	-	-	-	17	17	■	■
ROC Eindhoven		-	-	-	-	54	54	■	■
ROC Flevoland		-	-	-	-	7	7	■	□
ROC Gilde Opleidingen		22	22	41	41	35	35	■	■
ROC Horizon College		11	24	4	29	9	32	■	□
ROC Midden Nederland		11	103	98	107	95	95	■	■
ROC Nijmegen		1	9	-	-	-	-	■	□
ROC Nova College		16	16	-	-	-	-	■	□
ROC Onderwijsgroep A12		-	-	1	2	1	1	■	■
ROC Ter AA		-	-	-	-	2	4	■	■
ROC Tilburg		5	5	6	6	5	5	■	■
ROC van Twente		2	2	15	15	9	9	■	■
Totaal Nederland		188	303	249	284	278	303	■	■

Kans op werk en aantal studenten in 2012-2013

Assistent-manager internationale handel binnendienst



[b0105]

Studentenaantal per instelling per kwalificatie binnen dossier Assistent-manager internationale handel									
Kwalificatie	Niveau	2010/2011		2011/2012		2012/2013		Kans werk	Kans stage
		Aantal	Rato	Aantal	Rato	Aantal	Rato		
Assistent-manager internationale handel buitendienst	4								
ID College		14	18	8	8	1	1	■	■
Landstede		-	-	-	-	8	8	■	■
ROC Albeda College		-	-	-	-	1	1	■	■
ROC Alfa College		-	-	9	10	9	9	■	■
ROC Arcus College		1	1	-	-	5	5	■	■
ROC Horizon College		-	-	-	-	1	4	■	■
ROC Nova College		-	-	16	16	38	38	■	■
ROC Tilburg		2	2	-	-	1	1	■	■
ROC van Twente		6	6	3	3	7	7	■	■
Totaal Nederland		23	27	36	36	71	74	■	■

Kans op werk en aantal studenten in 2012-2013

Assistent-manager internationale handel buitendienst



[60104]

Studentenaantal per instelling per kwalificatie binnen dossier Balie-/shopmedewerker

Kwalificatie	Niveau	2010/2011		2011/2012		2012/2013		Kans werk	Kans stage
		Aantal	Rato	Aantal	Rato	Aantal	Rato		
Balie-/shopmedewerker	2								
ROC Da Vinci College		-	-	-	-	1	1	<input type="checkbox"/>	<input type="checkbox"/>
Totaal Nederland		-	-	-	-	1	1	<input type="checkbox"/>	<input type="checkbox"/>

Kans op werk en aantal studenten in 2012-2013

Balie-/shopmedewerker



[6579]

Studentenaantal per instelling per kwalificatie binnen dossier Commercieel medewerker buitendienst textiel

Kwalificatie	Niveau	2010/2011		2011/2012		2012/2013		Kans werk	Kans stage
		Aantal	Rato	Aantal	Rato	Aantal	Rato		
Commercieel medewerker buitendienst textiel	4								
ROC van Twente		13	13	12	12	10	10	<input type="checkbox"/>	<input checked="" type="checkbox"/>
Totaal Nederland		13	13	12	12	10	10	<input type="checkbox"/>	<input checked="" type="checkbox"/>

Kans op werk en aantal studenten in 2012-2013

Commercieel medewerker buitendienst textiel



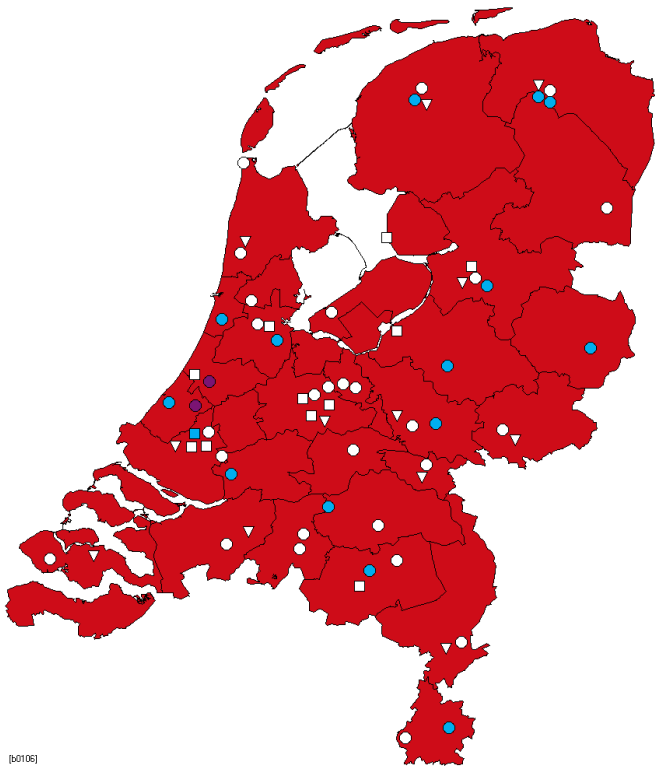
[60493]

Studentenaantal per instelling per kwalificatie binnen dossier Interieuradviseur

Kwalificatie	Niveau	2010/2011		2011/2012		2012/2013		Kans werk	Kans stage
		Aantal	Rato	Aantal	Rato	Aantal	Rato		
Interieuradviseur	4								
Hout en Meubileringscollege		951	957	963	963	1007	1007	■	■
ID College		10	10	15	15	16	16	■	■
Landstede		4	4	1	1	-	-	■	■
ROC Alfa College		58	58	70	70	69	69	■	■
ROC Arcus College		45	45	55	55	55	55	■	■
ROC AVENTUS		59	59	72	72	65	65	■	■
ROC Da Vinci College		78	78	57	57	51	51	■	■
ROC Deltion College		148	148	166	166	163	163	■	■
ROC Eindhoven		89	89	85	85	78	78	■	■
ROC Friesland College		72	72	69	69	68	68	■	■
ROC Koning Willem I		189	189	179	179	168	168	■	■
ROC Leiden		-	-	-	-	5	5	■	■
ROC Mondriaan		48	48	56	56	55	55	■	■
ROC Noorderpoortcollege		7	7	29	29	69	69	■	■
ROC Nova College		36	36	55	55	42	42	■	■
ROC Rijn IJssel		62	62	68	68	65	65	■	■
ROC van Amsterdam		90	90	120	120	134	134	■	■
ROC van Twente		88	88	79	79	83	83	■	■
Totaal Nederland		2034	2034	2139	2139	2193	2193	■	■

Kans op werk en aantal studenten in 2012-2013

Interieuradviseur



[60106]

Studentenaantal per instelling per kwalificatie binnen dossier Manager handel									
Kwalificatie	Niveau	2010/2011		2011/2012		2012/2013		Kans werk	Kans stage
		Aantal	Rato	Aantal	Rato	Aantal	Rato		
Afdelingsmanager	4								
Hoornbeeck College		4	4	-	-	-	-	■	■
ID College		1	1	2	2	3	3	■	■
ROC Albeda College		17	45	-	-	-	-	■	■
ROC Arcus College		1	1	-	-	-	-	■	■
ROC AVENTUS		3	3	1	1	2	3	■	■
ROC de Leijgraaf		3	3	4	4	1	1	■	■
ROC Flevoland		-	-	-	-	58	58	■	■
ROC Friese Poort		1	1	-	-	-	-	■	■
ROC Gilde Opleidingen		12	12	12	12	-	-	■	■
ROC Horizon College		14	14	-	-	-	-	■	■
ROC Koning Willem I		1	1	5	6	11	11	■	■
ROC Leeuwenborgh		-	-	-	-	37	37	■	■
ROC Leiden		1	1	35	35	36	36	■	■
ROC Midden Nederland		46	46	23	23	65	65	■	■
ROC Noorderpoortcollege		9	10	3	3	-	-	■	■
ROC Nova College		6	6	1	1	34	34	■	■
ROC Rijn IJssel		31	31	40	40	45	45	■	■
ROC Ter AA		12	12	8	8	3	3	■	■
ROC Tilburg		62	62	83	83	1	1	■	■
ROC van Amsterdam		16	23	17	25	19	30	■	■
ROC van Twente		78	78	167	167	93	93	■	■
ROC West-Brabant		18	18	44	44	5	5	■	■
Totaal Nederland		336	372	445	454	413	424	■	■

Kans op werk en aantal studenten in 2012-2013

Afdelingsmanager



Studentenaantal per instelling per kwalificatie binnen dossier Manager handel

Kwalificatie	Niveau	2010/2011		2011/2012		2012/2013		Kans werk	Kans stage
		Aantal	Rato	Aantal	Rato	Aantal	Rato		
Filiaalmanager	4								
De Rooi Pannen		71	130	42	93	30	30	■	■
Hornbeeck College		27	27	30	30	31	31	■	■
ID College		121	121	152	152	173	173	■	■
Landstede		36	36	41	41	88	88	■	■
MBO Amersfoort		-	-	-	-	86	86	■	■
MBO Utrecht		-	-	-	-	25	38	■	■
Menso Alting College Mbo		-	-	8	28	20	20	■	■
Regio College		10	10	20	20	16	16	■	■
ROC Albeda College		39	103	63	128	56	81	■	■
ROC Alfa College		73	111	119	119	107	107	■	■
ROC Arcus College		45	45	50	50	48	48	■	■
ROC ASA		229	267	177	217	-	-	■	■
ROC AVENTUS		216	216	118	118	82	103	■	■
ROC Da Vinci College		137	137	111	111	114	115	■	■
ROC de Leijgraaf		91	91	44	44	244	244	■	■
ROC Deltion College		146	172	155	155	164	164	■	■
ROC Drenthe College		44	44	51	51	72	72	■	■
ROC Eindhoven		3	44	-	-	85	85	■	■

Kwalificatie	Niveau	2010/2011		2011/2012		2012/2013		Kans werk	Kans stage
		Aantal	Rato	Aantal	Rato	Aantal	Rato		
Filiaalmanager	4								
ROC Flevoland		50	57	42	42	63	63	■	■
ROC Friese Poort		137	139	198	199	184	192	■	■
ROC Friesland College		13	85	-	-	16	85	■	■
ROC Gilde Opleidingen		186	186	198	198	184	184	■	■
ROC Graafschap College		49	49	80	80	75	75	■	■
ROC Horizon College		55	55	55	55	53	53	■	■
ROC Koning Willem I		34	41	32	41	53	53	■	■
ROC Kop v Noord-Holland		10	10	17	17	28	28	■	■
ROC Leeuwenborgh		-	-	-	-	43	43	■	■
ROC Leiden		35	35	50	50	58	58	■	■
ROC Midden Nederland		120	120	86	86	101	101	■	■
ROC Mondriaan		141	214	97	143	68	96	■	■
ROC Nijmegen		2	2	21	21	47	47	■	■
ROC Noorderpoortcollege		122	140	102	102	105	105	■	■
ROC Nova College		84	84	89	89	51	51	■	■
ROC Onderwijsgroep A12		75	139	19	52	16	34	■	■
ROC Rijn IJssel		61	61	23	23	35	35	■	■
ROC Rivor		27	27	27	27	19	19	■	■
ROC Ter AA		44	44	40	40	34	34	■	■
ROC Tilburg		442	442	377	377	469	469	■	■
ROC TOP		-	-	-	-	103	154	■	■
ROC van Amsterdam		200	285	294	432	300	469	■	■
ROC van Twente		251	251	248	248	212	212	■	■
ROC West-Brabant		221	221	126	126	111	111	■	■
ROC Zadkine		35	35	99	99	83	83	■	■
Scalda		62	62	60	60	60	60	■	■
Totaal Nederland		3744	4339	3561	3964	4012	4414	■	■

Kans op werk en aantal studenten in 2012-2013

Filiaalmanager



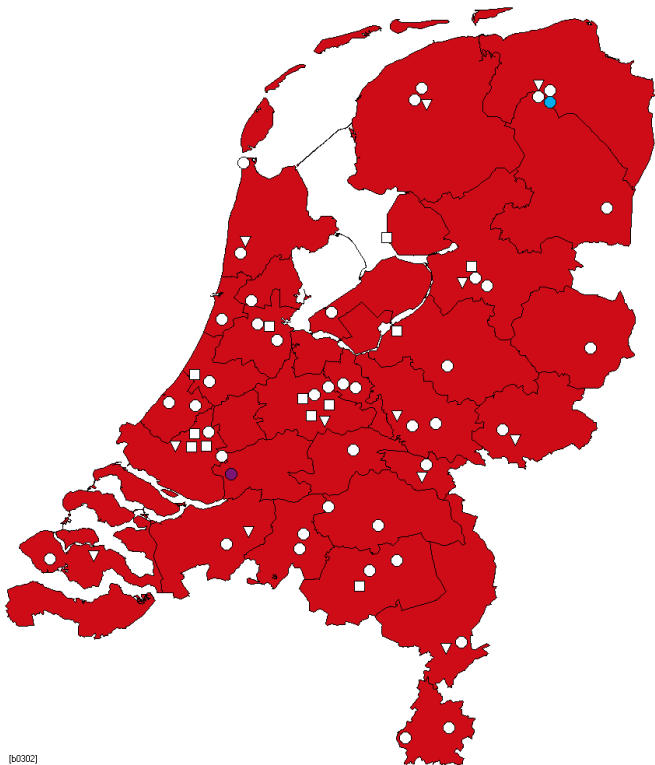
[60301]

Studentenaantal per instelling per kwalificatie binnen dossier Manager handel













































































Kwalificatie	Niveau	2010/2011		2011/2012		2012/2013		Kans werk	Kans stage
		Aantal	Rato	Aantal	Rato	Aantal	Rato		
Manager wonen	4								
ID College		1	7	-	-	-	-	■	□
ROC Da Vinci College		-	-	13	13	5	5	■	□
ROC Deltion College		53	63	6	6	-	-	■	□
ROC Noorderpoortcollege		106	122	103	103	59	59	■	■
Totaal Nederland		160	185	122	122	64	64	■	■

Kans op werk en aantal studenten in 2012-2013

Manager wonen

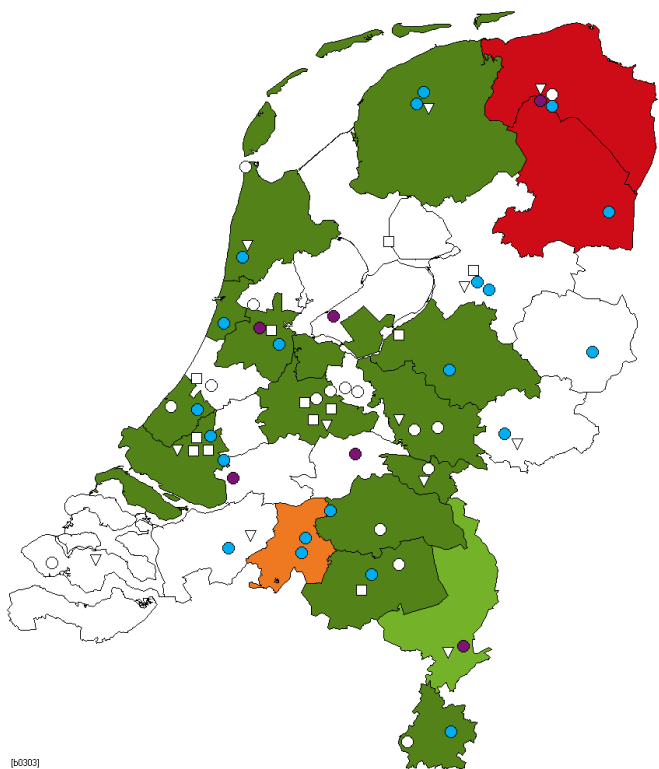


[60302]

Studentenaantal per instelling per kwalificatie binnen dossier Manager handel									
Kwalificatie	Niveau	2010/2011		2011/2012		2012/2013		Kans werk	Kans stage
		Aantal	Rato	Aantal	Rato	Aantal	Rato		
Vestigingsmanager groothandel	4								
De Rooi Pannen		106	194	79	175	93	93		
ID College		63	63	51	51	19	19		
Landstede		94	95	79	80	87	87		
ROC Albeda College		89	235	96	194	197	284		
ROC Alfa College		45	68	18	18	6	6		
ROC Arcus College		20	20	30	30	31	31		
ROC ASA		30	35	11	13	-	-		
ROC AVENTUS		64	64	28	28	57	72		
ROC Da Vinci College		15	15	23	23	15	15		
ROC de Leijgraaf		2	2	1	1	-	-		
ROC Deltion College		201	237	232	232	201	201		
ROC Drenthe College		46	46	52	52	56	56		
ROC Eindhoven		3	44	-	-	81	81		
ROC Flevoland		22	25	10	10	3	3		
ROC Friese Poort		82	83	80	81	86	90		
ROC Friesland College		4	26	-	-	14	74		
ROC Gilde Opleidingen		24	24	-	-	2	2		
ROC Graafschap College		45	45	35	35	35	35		
ROC Horizon College		35	35	45	45	50	50		
ROC Koning Willem I		282	341	315	404	320	320		
ROC Leiden		16	16	5	5	-	-		
ROC Midden Nederland		32	32	6	6	-	-		
ROC Mondriaan		1	2	-	-	-	-		
ROC Nijmegen		22	22	16	16	-	-		
ROC Noorderpoortcollege		215	247	229	230	275	275		
ROC Nova College		45	45	16	16	51	51		
ROC Onderwijsgroep A12		4	7	-	-	-	-		
ROC Rijn IJssel		-	-	4	4	-	-		
ROC Rivor		9	9	7	7	11	11		
ROC Ter AA		98	98	75	75	-	-		
ROC Tilburg		59	59	36	36	23	23		
ROC TOP		-	-	-	-	1	1		
ROC van Amsterdam		207	295	162	238	103	161		
ROC van Twente		17	17	26	26	20	20		
ROC West-Brabant		228	228	254	254	261	261		
ROC Zadkine		228	228	265	265	374	374		
Scalda		11	17	4	4	-	-		
Totaal Nederland		2464	3013	2290	2654	2472	2696		

Kans op werk en aantal studenten in 2012-2013

Vestigingsmanager groothandel



Studentenaantal per instelling per kwalificatie binnen dossier Medewerker design

Kwalificatie	Niveau	2010/2011		2011/2012		2012/2013		Kans werk	Kans stage
		Aantal	Rato	Aantal	Rato	Aantal	Rato		
CAD-stylist	4								
ROC AVENTUS		1	7	-	-	-	-	■	■
ROC Eindhoven		9	29	1	57	-	-	■	■
ROC Koning Willem I		16	20	-	-	-	-	■	■
ROC van Amsterdam		-	-	-	-	2	3	■	■
Totaal Nederland		26	50	1	57	2	3	■	■

Kans op werk en aantal studenten in 2012-2013

CAD-stylist



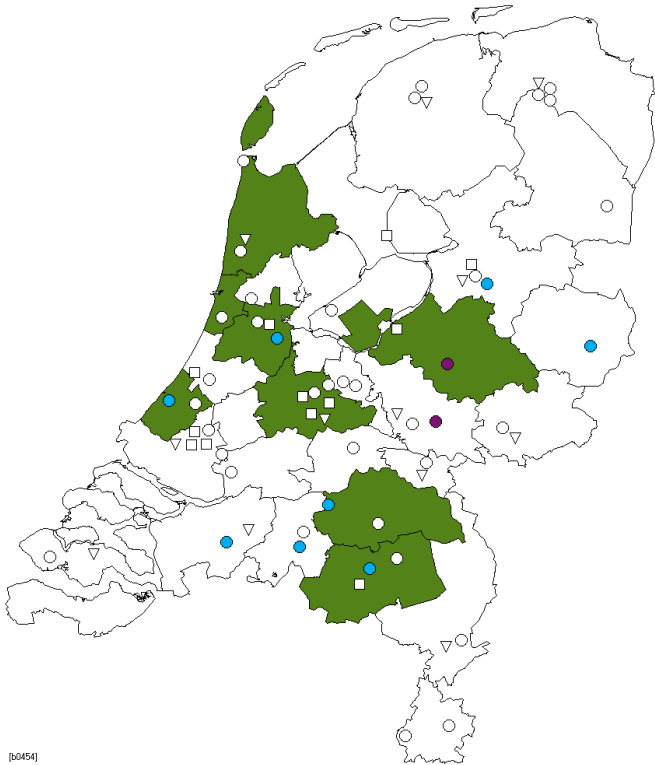
[b0495]

Studentenaantal per instelling per kwalificatie binnen dossier Medewerker design

Kwalificatie	Niveau	2010/2011		2011/2012		2012/2013		Kans werk	Kans stage
		Aantal	Rato	Aantal	Rato	Aantal	Rato		
Medewerker styling	3								
ROC Eindhoven		1	3	-	-	-	-	■	■
Totaal Nederland		1	3	-	-	-	-	■	■

Kans op werk en aantal studenten in 2012-2013

Medewerker styling



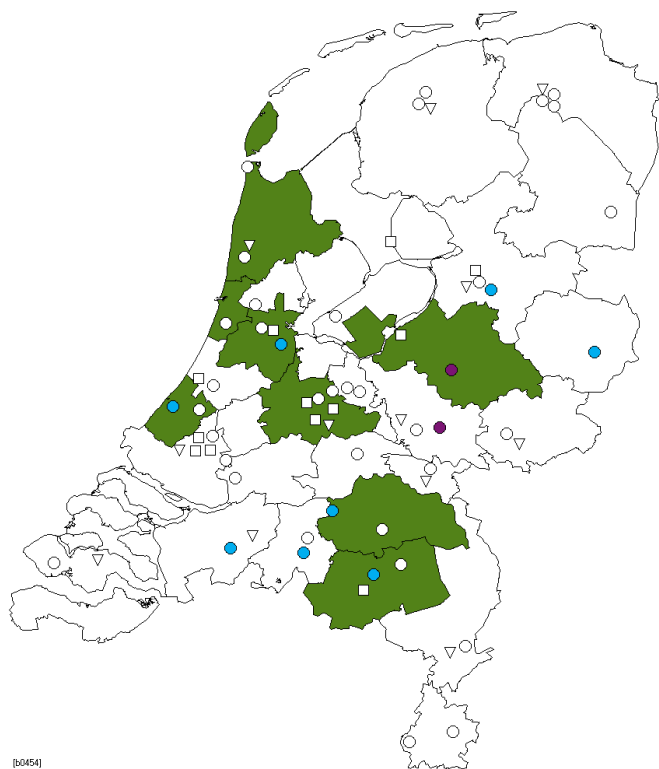
[60454]

Studentenaantal per instelling per kwalificatie binnen dossier Medewerker design

Kwalificatie	Niveau	2010/2011		2011/2012		2012/2013		Kans werk	Kans stage
		Aantal	Rato	Aantal	Rato	Aantal	Rato		
Medewerker styling	4								
ROC AVENTUS		-	-	5	5	3	3	■	■
ROC Deltion College		38	57	32	46	24	24	□	■
ROC Eindhoven		-	-	-	-	46	47	■	■
ROC Koning Willem I		72	89	110	110	113	113	■	■
ROC Mondriaan		6	107	40	121	135	136	■	■
ROC Rijn IJssel		12	12	8	8	10	10	□	■
ROC Tilburg		-	-	40	53	50	50	□	■
ROC van Amsterdam		-	-	-	-	136	204	■	■
ROC van Twente		14	54	51	51	46	46	□	■
ROC West-Brabant		-	-	26	44	56	56	□	■
Totaal Nederland		142	319	312	438	619	689	■	■

Kans op werk en aantal studenten in 2012-2013

Medewerker styling



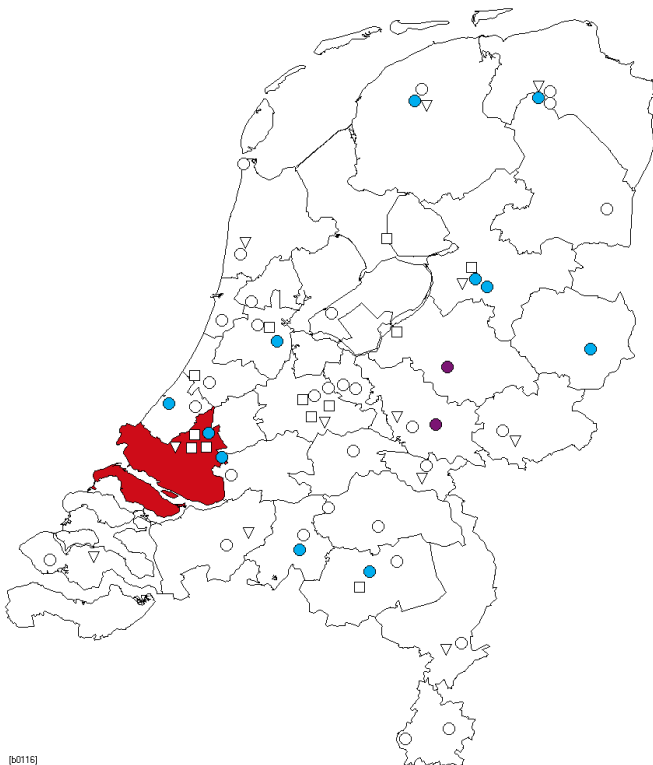
[b6454]

Studentenaantal per instelling per kwalificatie binnen dossier Medewerker mode/maatkleding

Kwalificatie	Niveau	2010/2011		2011/2012		2012/2013		Kans werk	Kans stage
		Aantal	Rato	Aantal	Rato	Aantal	Rato		
Allround medewerker mode/maatkleding	3								
Landstede		28	28	37	37	37	37	□	■
ROC Albeda College		23	23	22	22	18	18	■	■
ROC Alfa College		-	-	18	18	20	20	□	■
ROC AVENTUS		7	7	2	2	5	5	□	■
ROC Deltion College		-	-	21	21	35	35	□	■
ROC Eindhoven		58	58	66	66	59	59	□	■
ROC Friesland College		13	13	22	22	30	30	□	■
ROC Mondriaan		75	75	84	84	71	71	□	■
ROC Rijn IJssel		-	-	-	-	2	2	□	■
ROC Tilburg		14	14	30	30	32	32	□	■
ROC van Amsterdam		112	112	111	111	100	100	□	■
ROC van Twente		23	23	27	27	27	27	□	■
ROC Zadkine		81	81	70	70	61	61	■	■
Totaal Nederland		434	434	510	510	497	497	■	■

Kans op werk en aantal studenten in 2012-2013

Allround medewerker mode/maatkleding



[b0116]

Studentenaantal per instelling per kwalificatie binnen dossier Medewerker mode/maatkleding

Kwalificatie	Niveau	2010/2011		2011/2012		2012/2013		Kans werk	Kans stage
		Aantal	Rato	Aantal	Rato	Aantal	Rato		
Basisedewerker mode/maatkleding	2								
Landstede		28	28	34	34	36	36	□	■
ROC Albeda College		27	27	26	26	38	38	■	■
ROC AVENTUS		24	24	22	22	23	23	□	■
ROC Eindhoven		49	49	36	36	38	38	■	■
ROC Friesland College		34	34	45	45	33	33	□	■
ROC Mondriaan		77	77	85	85	65	65	■	■
ROC Rijn IJssel		23	23	46	46	63	63	■	■
ROC Tilburg		32	32	27	27	32	32	□	■
ROC van Amsterdam		102	102	60	60	52	52	■	■
ROC van Twente		32	32	32	32	30	30	□	■
ROC Zadkine		48	48	34	34	33	33	■	■
Totaal Nederland		476	476	447	447	443	443	■	■

Kans op werk en aantal studenten in 2012-2013

Basisedewerker mode/maatkleding

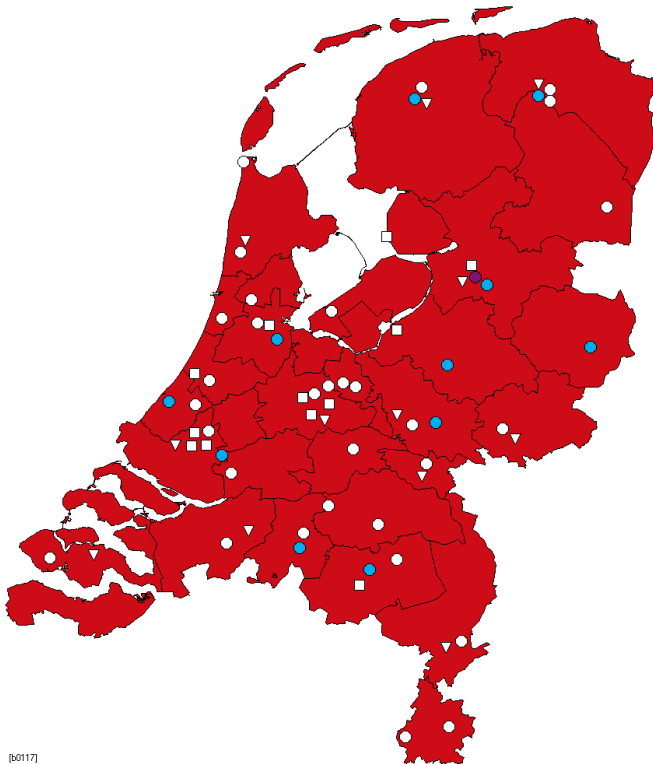


[b0115]

Studentenaantal per instelling per kwalificatie binnen dossier Medewerker mode/maatkleding									
Kwalificatie	Niveau	2010/2011		2011/2012		2012/2013		Kans werk	Kans stage
		Aantal	Rato	Aantal	Rato	Aantal	Rato		
Medewerker mode/maatkleding (Specialist mode/maatkleding)	4								
Landstede		16	16	9	9	3	3	■	■
ROC Albeda College		-	-	19	19	35	35	■	■
ROC Alfa College		-	-	-	-	39	39	■	□
ROC AVENTUS		73	73	61	61	59	59	■	■
ROC Deltion College		42	42	29	29	27	27	■	■
ROC Eindhoven		97	97	80	80	85	85	■	■
ROC Friesland College		53	53	59	59	69	69	■	■
ROC Mondriaan		194	194	159	159	135	135	■	■
ROC Rijn IJssel		61	61	51	51	39	39	■	■
ROC Tilburg		110	110	68	68	72	72	■	■
ROC van Amsterdam		122	122	113	113	140	140	■	■
ROC van Twente		32	32	18	18	24	24	■	■
Totaal Nederland		800	800	666	666	727	727	■	■

Kans op werk en aantal studenten in 2012-2013

Medewerker mode/maatkleding (Specialist mode/maatkleding)



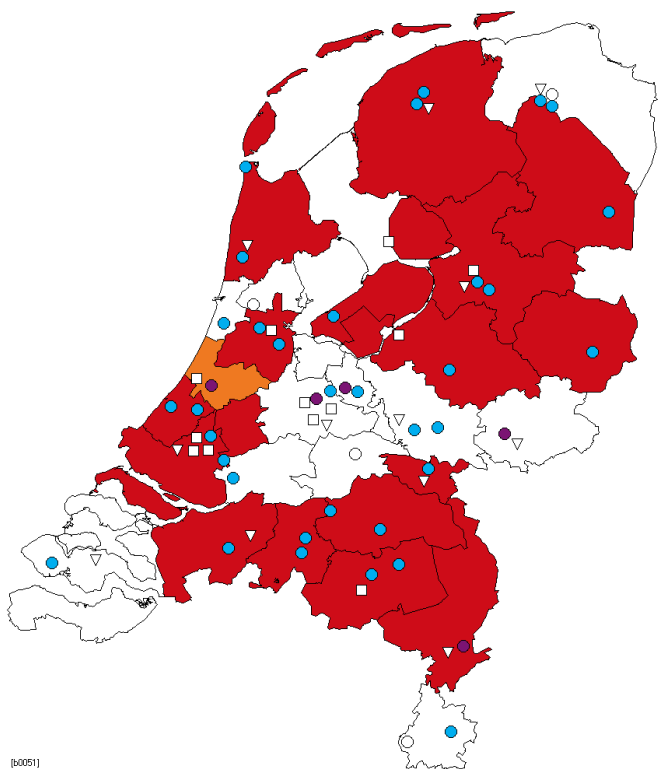
[b0117]

Studentenaantal per instelling per kwalificatie binnen dossier Ondernemer detailhandel

Kwalificatie	Niveau	2010/2011		2011/2012		2012/2013		Kans werk	Kans stage
		Aantal	Rato	Aantal	Rato	Aantal	Rato		
Ondernemer detailhandel	4								
De Rooi Pannen		96	96	120	120	306	306	■	■
Hoornbeeck College		8	8	23	23	16	16	□	■
ID College		268	268	228	228	199	199	■	■
Landstede		65	65	45	45	41	49	■	■
MBO Amersfoort		-	-	-	-	65	65	□	■
MBO Utrecht		-	-	-	-	20	20	□	■
Menso Alting College Mbo		1	1	-	-	-	-	□	■
Regio College		1	1	4	4	-	-	□	■
ROC Albeda College		341	341	303	303	293	293	■	■
ROC Alfa College		89	89	82	82	62	62	□	■
ROC Arcus College		79	79	86	86	71	71	□	■
ROC ASA		154	154	179	179	-	-	■	■
ROC AVENTUS		82	82	35	35	28	28	■	■
ROC Da Vinci College		34	34	16	16	22	22	□	■
ROC de Leijgraaf		147	147	131	131	85	85	■	■
ROC Deltion College		90	90	59	59	56	56	■	■
ROC Drenthe College		6	6	26	26	48	48	■	■
ROC Eindhoven		78	78	90	90	116	116	■	■
ROC Flevoland		61	61	42	42	34	34	■	■
ROC Friese Poort		152	152	212	212	270	270	■	■
ROC Friesland College		74	74	79	79	89	89	■	■
ROC Gilde Opleidingen		38	38	14	14	12	12	■	■
ROC Graafschap College		7	7	10	10	8	8	□	■
ROC Horizon College		45	45	64	64	59	59	■	■
ROC Koning Willem I		43	43	44	44	120	120	■	■
ROC Kop v Noord-Holland		45	45	58	58	70	70	■	■
ROC Leiden		13	13	15	15	13	13	■	■
ROC Midden Nederland		55	55	24	24	14	14	□	■
ROC Mondriaan		89	89	68	68	144	144	■	■
ROC Nijmegen		139	139	109	109	78	78	■	■
ROC Noorderpoortcollege		7	7	31	31	44	44	□	■
ROC Nova College		155	155	222	222	227	227	□	■
ROC Onderwijsgroep A12		66	66	65	65	54	54	□	■
ROC Rijn IJssel		52	52	160	160	205	205	□	■
ROC Ter AA		58	58	74	74	76	76	■	■
ROC Tilburg		79	79	65	65	50	50	■	■
ROC TOP		-	-	-	-	55	55	■	■
ROC van Amsterdam		141	141	168	168	184	184	■	■
ROC van Twente		175	175	161	161	220	220	■	■
ROC West-Brabant		186	186	136	136	167	167	■	■
ROC Zadkine		139	139	172	172	171	171	■	■
Scalda		27	27	48	48	93	93	□	■
Totaal Nederland		3385	3385	3468	3468	3885	3893	■	■

Kans op werk en aantal studenten in 2012-2013

Ondernemer detailhandel



[b0051]

Studentenaantal per instelling per kwalificatie binnen dossier Productiecoördinator fashion

Kwalificatie	Niveau	2010/2011		2011/2012		2012/2013		Kans werk	Kans stage
		Aantal	Rato	Aantal	Rato	Aantal	Rato		
Commercieel medewerker fashion		4							
ROC AVENTUS		69	69	67	67	72	72	□	■
ROC Deltion College		99	99	67	67	27	27	□	■
ROC Eindhoven		-	-	-	-	113	114	□	□
ROC Graafschap College		22	22	38	38	48	48	□	■
ROC Mondriaan		12	71	7	20	37	37	■	□
ROC van Amsterdam		8	40	-	-	35	54	□	■
ROC van Twente		40	52	52	52	53	53	□	■
ROC West-Brabant		-	-	30	39	38	45	□	■
Totaal Nederland		250	353	261	283	423	450	■	■

Kans op werk en aantal studenten in 2012-2013

Commercieel medewerker fashion



[b0341]

Studentenaantal per instelling per kwalificatie binnen dossier Productiecoördinator fashion

Kwalificatie	Niveau	2010/2011		2011/2012		2012/2013		Kans werk	Kans stage
		Aantal	Rato	Aantal	Rato	Aantal	Rato		
Productiebegeleider fashion	4								
ROC Mondriaan		-	-	5	15	4	4	<input type="checkbox"/>	<input type="checkbox"/>
Totaal Nederland		-	-	5	15	4	4	<input type="checkbox"/>	<input checked="" type="checkbox"/>

Kans op werk en aantal studenten in 2012-2013

Productiebegeleider fashion

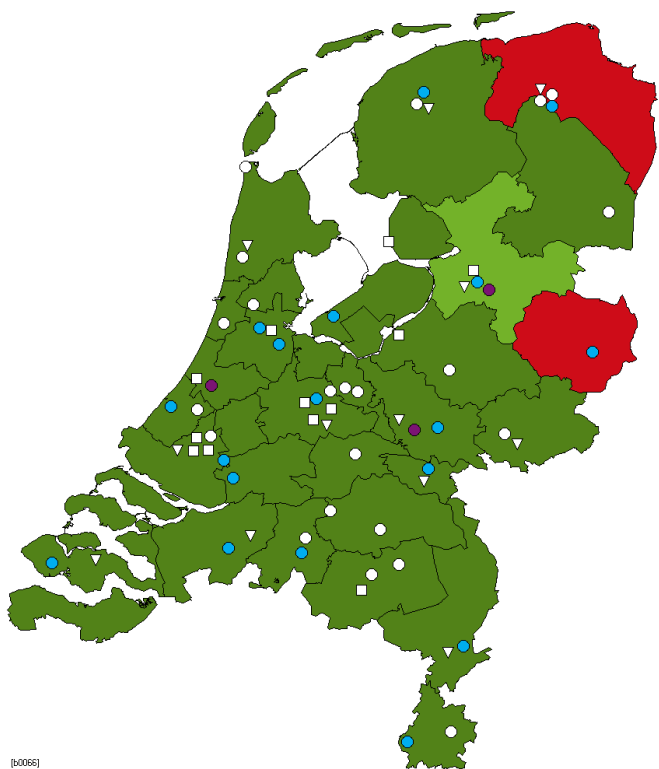


[60342]

Studentenaantal per instelling per kwalificatie binnen dossier Verkoopsspecialist									
Kwalificatie	Niveau	2010/2011		2011/2012		2012/2013		Kans werk	Kans stage
		Aantal	Rato	Aantal	Rato	Aantal	Rato		
Eerste verkoper	3								
ID College		3	3	-	-	-	-	■	■
Landstede		191	193	197	197	189	189	■	■
ROC Albeda College		152	152	187	187	190	190	■	■
ROC Alfa College		62	73	18	19	-	-	■	■
ROC ASA		132	175	76	101	-	-	■	■
ROC AVENTUS		61	61	19	19	-	-	■	■
ROC Da Vinci College		32	33	31	31	39	39	■	■
ROC de Leijgraaf		2	2	-	-	-	-	■	■
ROC Deltion College		44	80	2	2	1	1	■	■
ROC Drenthe College		20	22	4	4	-	-	■	■
ROC Eindhoven		14	334	-	-	-	-	■	■
ROC Flevoland		11	16	7	11	96	103	■	■
ROC Friese Poort		35	36	53	53	45	45	■	■
ROC Friesland College		15	108	2	115	-	-	■	■
ROC Gilde Opleidingen		45	45	76	76	69	69	■	■
ROC Koning Willem I		202	202	11	11	-	-	■	■
ROC Kop v Noord-Holland		1	7	-	-	-	-	■	■
ROC Leeuwenborgh		-	-	-	-	202	202	■	■
ROC Leiden		55	66	17	17	7	7	■	■
ROC Midden Nederland		196	196	231	231	269	269	■	■
ROC Mondriaan		53	102	21	24	17	18	■	■
ROC Nijmegen		19	19	17	17	23	23	■	■
ROC Noorderpoortcollege		353	354	112	112	42	42	■	■
ROC Nova College		101	101	11	11	-	-	■	■
ROC Onderwijsgroep A12		2	5	1	1	1	1	■	■
ROC Rijn IJssel		183	184	76	76	72	72	■	■
ROC Ter AA		1	7	-	-	-	-	■	■
ROC Tilburg		212	212	405	405	317	317	■	■
ROC TOP		-	-	-	-	68	115	■	■
ROC van Amsterdam		49	49	47	47	43	43	■	■
ROC van Twente		458	458	535	535	312	312	■	■
ROC West-Brabant		23	23	29	29	36	36	■	■
ROC Zadkine		172	172	10	10	-	-	■	■
Scalda		154	154	121	121	78	78	■	■
Totaal Nederland		3053	3632	2316	2464	2116	2172	■	■

Kans op werk en aantal studenten in 2012-2013

Eerste verkoper



[b0086]

Studentenaantal per instelling per kwalificatie binnen dossier Verkoopsspecialist

Kwalificatie	Niveau	2010/2011		2011/2012		2012/2013		Kans werk	Kans stage
		Aantal	Rato	Aantal	Rato	Aantal	Rato		
Verkoopadviseur wonen	3								
Hout en Meubileringscollege		21	25	43	43	79	79	■	■
ID College		3	3	1	1	-	-	■	■
ROC Koning Willem I		-	-	-	-	8	8	■	■
ROC Noorderpoortcollege		-	-	-	-	4	4	□	■
ROC Nova College		21	21	1	1	-	-	■	□
ROC van Amsterdam		22	22	41	41	25	25	■	■
Totaal Nederland		67	71	86	86	116	116	■	■

Kans op werk en aantal studenten in 2012-2013

Verkoopadviseur wonen



[b0063]

Studentenaantal per instelling per kwalificatie binnen dossier Verkoopsspecialist

Kwalificatie	Niveau	2010/2011		2011/2012		2012/2013		Kans werk	Kans stage
		Aantal	Rato	Aantal	Rato	Aantal	Rato		
Verkoopsspecialist detailhandel	3								
De Rooi Pannen		89	89	97	97	117	117	<input type="checkbox"/>	<input type="checkbox"/>
Hoornbeeck College		247	247	299	299	331	331	<input type="checkbox"/>	<input type="checkbox"/>
ID College		177	180	217	226	227	232	<input type="checkbox"/>	<input type="checkbox"/>
Landstede		73	74	96	96	77	77	<input type="checkbox"/>	<input type="checkbox"/>
MBO Amersfoort		-	-	-	-	78	78	<input type="checkbox"/>	<input type="checkbox"/>
MBO Utrecht		-	-	-	-	45	56	<input type="checkbox"/>	<input type="checkbox"/>
Menso Alting College Mbo		-	-	12	21	24	24	<input type="checkbox"/>	<input type="checkbox"/>
Regio College		146	146	105	105	108	108	<input type="checkbox"/>	<input type="checkbox"/>
ROC Albeda College		63	63	111	111	119	119	<input type="checkbox"/>	<input type="checkbox"/>
ROC Alfa College		102	120	176	189	292	293	<input type="checkbox"/>	<input type="checkbox"/>
ROC Arcus College		53	53	70	70	91	91	<input type="checkbox"/>	<input type="checkbox"/>
ROC ASA		128	170	188	251	-	-	<input type="checkbox"/>	<input type="checkbox"/>
ROC AVENTUS		139	139	279	279	283	283	<input type="checkbox"/>	<input type="checkbox"/>
ROC Da Vinci College		217	225	234	234	229	229	<input type="checkbox"/>	<input type="checkbox"/>
ROC de Leijgraaf		100	100	119	119	259	259	<input type="checkbox"/>	<input type="checkbox"/>
ROC Deltion College		141	258	278	326	276	277	<input type="checkbox"/>	<input type="checkbox"/>
ROC Drenthe College		282	310	317	317	284	284	<input type="checkbox"/>	<input type="checkbox"/>
ROC Eindhoven		-	-	-	-	266	268	<input type="checkbox"/>	<input type="checkbox"/>
ROC Flevoland		45	66	71	111	136	147	<input type="checkbox"/>	<input type="checkbox"/>
ROC Friese Poort		317	328	230	230	224	224	<input type="checkbox"/>	<input type="checkbox"/>
ROC Friesland College		-	-	-	-	60	152	<input type="checkbox"/>	<input type="checkbox"/>
ROC Gilde Opleidingen		332	332	332	332	324	324	<input type="checkbox"/>	<input type="checkbox"/>
ROC Graafschap College		192	192	210	210	192	192	<input type="checkbox"/>	<input type="checkbox"/>
ROC Horizon College		373	373	359	359	324	324	<input type="checkbox"/>	<input type="checkbox"/>
ROC Koning Willem I		-	-	120	120	126	126	<input type="checkbox"/>	<input type="checkbox"/>
ROC Kop v Noord-Holland		24	24	50	50	45	45	<input type="checkbox"/>	<input type="checkbox"/>
ROC Leeuwenborgh		-	-	1	222	-	-	<input type="checkbox"/>	<input type="checkbox"/>
ROC Leiden		125	149	228	232	236	236	<input type="checkbox"/>	<input type="checkbox"/>
ROC Midden Nederland		26	26	5	5	22	22	<input type="checkbox"/>	<input type="checkbox"/>
ROC Mondriaan		166	318	338	392	373	401	<input type="checkbox"/>	<input type="checkbox"/>
ROC Nijmegen		282	282	285	285	271	271	<input type="checkbox"/>	<input type="checkbox"/>
ROC Noorderpoortcollege		63	63	192	192	238	240	<input type="checkbox"/>	<input type="checkbox"/>
ROC Nova College		191	191	120	120	123	123	<input type="checkbox"/>	<input type="checkbox"/>
ROC Onderwijsgroep A12		67	158	128	175	154	166	<input type="checkbox"/>	<input type="checkbox"/>
ROC Rijn IJssel		109	109	95	95	128	128	<input type="checkbox"/>	<input type="checkbox"/>
ROC Rivor		54	54	60	60	51	51	<input type="checkbox"/>	<input type="checkbox"/>
ROC Ter AA		33	35	29	30	60	60	<input type="checkbox"/>	<input type="checkbox"/>
ROC Tilburg		218	218	205	205	108	108	<input type="checkbox"/>	<input type="checkbox"/>
ROC TOP		-	-	-	-	67	113	<input type="checkbox"/>	<input type="checkbox"/>
ROC van Amsterdam		597	597	504	504	547	547	<input type="checkbox"/>	<input type="checkbox"/>
ROC van Twente		301	301	355	355	379	379	<input type="checkbox"/>	<input type="checkbox"/>
ROC West-Brabant		219	219	211	211	183	183	<input type="checkbox"/>	<input type="checkbox"/>
ROC Zadkine		316	316	343	343	338	338	<input type="checkbox"/>	<input type="checkbox"/>
Scalda		60	60	57	57	58	58	<input type="checkbox"/>	<input type="checkbox"/>
Totaal Nederland		6067	6585	7126	7634	7873	8083	<input type="checkbox"/>	<input type="checkbox"/>

Kans op werk en aantal studenten in 2012-2013

Verkoopsspecialist detailhandel



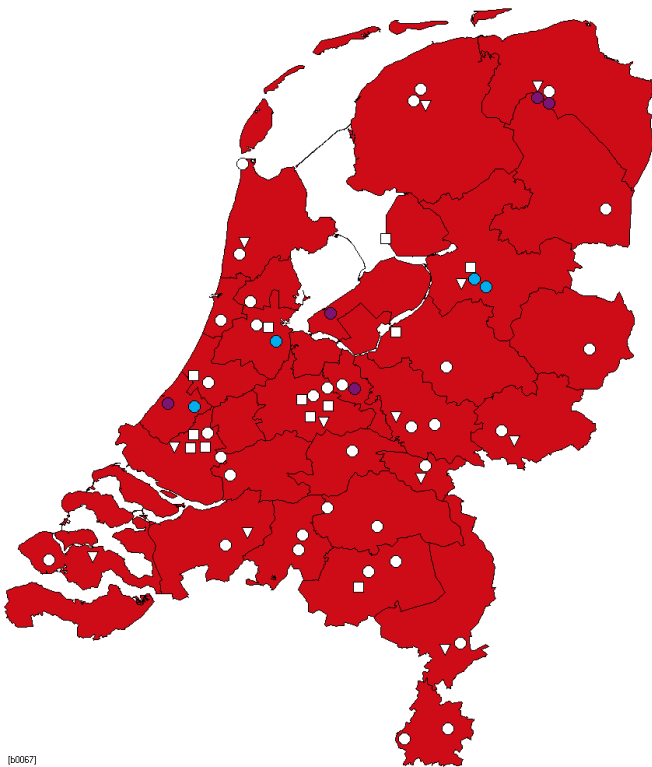
[b0085]

Studentenaantal per instelling per kwalificatie binnen dossier Verkoopsspecialist

Kwalificatie	Niveau	2010/2011		2011/2012		2012/2013		Kans werk	Kans stage
		Aantal	Rato	Aantal	Rato	Aantal	Rato		
Verkoopsspecialist mode	3								
ID College		5	5	17	18	19	19	■	■
Landstede		18	18	31	31	31	31	■	■
MBO Amersfoort		-	-	-	-	2	2	■	■
ROC Alfa College		99	116	76	82	6	6	■	■
ROC Da Vinci College		8	8	-	-	-	-	■	■
ROC Deltion College		-	-	15	18	33	33	■	■
ROC Flevoland		-	-	9	14	13	14	■	■
ROC Mondriaan		10	19	7	8	2	2	■	■
ROC Noorderpoortcollege		-	-	8	8	14	14	■	■
ROC Nova College		25	25	-	-	-	-	■	■
ROC Rijn IJssel		9	9	-	-	-	-	■	■
ROC van Amsterdam		-	-	66	66	109	109	■	■
Totaal Nederland		174	201	229	244	229	231	■	■

Kans op werk en aantal studenten in 2012-2013

Verkoopsspecialist mode



[60067]

Studentenaantal per instelling per kwalificatie binnen dossier Verkoper

Kwalificatie	Niveau	2010/2011		2011/2012		2012/2013		Kans werk	Kans stage
		Aantal	Rato	Aantal	Rato	Aantal	Rato		
Verkoopmedewerker tankstation	2								
ROC West-Brabant		11	12	-	-	-	-	■	■
Totaal Nederland		11	12	-	-	-	-	■	■

Kans op werk en aantal studenten in 2012-2013

Verkoopmedewerker tankstation



[60338]

Studentenaantal per instelling per kwalificatie binnen dossier Verkooper

Kwalificatie	Niveau	2010/2011		2011/2012		2012/2013		Kans werk	Kans stage
		Aantal	Rato	Aantal	Rato	Aantal	Rato		
Verkooper detailhandel	2								
De Rooi Pannen		119	121	135	135	155	155	■	■
Hoornbeeck College		127	127	101	101	70	70	■	■
Hout en Meubileringscollege		57	57	59	59	53	53	■	■
ID College		175	175	152	161	182	185	■	■
Landstede		184	184	188	188	157	157	■	■
MBO Amersfoort		-	-	-	-	88	88	■	■
MBO Utrecht		-	-	-	-	83	83	■	■
Menso Alting College Mbo		-	-	7	10	14	14	■	■
Regio College		152	152	156	156	87	87	■	■
ROC Albeda College		441	444	481	587	485	551	■	■
ROC Alfa College		184	184	200	200	207	207	■	■
ROC Arcus College		90	90	86	86	124	124	■	■
ROC ASA		405	405	343	343	-	-	■	■
ROC AVENTUS		243	243	241	241	212	212	■	■
ROC Da Vinci College		212	212	217	217	239	239	■	■
ROC de Leijgraaf		160	160	144	144	149	149	■	■
ROC Deltion College		150	150	138	138	152	152	■	■
ROC Drenthe College		171	177	165	165	158	158	■	■
ROC Eindhoven		92	341	2	258	216	220	■	■
ROC Flevoland		130	130	119	119	202	202	■	■
ROC Friese Poort		279	279	254	254	270	270	■	■
ROC Friesland College		8	139	-	-	68	165	■	■
ROC Gilde Opleidingen		245	245	211	211	200	200	■	■
ROC Graafschap College		128	128	114	114	169	169	■	■
ROC Horizon College		389	389	460	460	382	382	■	■
ROC Koning Willem I		79	79	103	103	125	125	■	■
ROC Kop v Noord-Holland		50	50	47	47	64	64	■	■
ROC Leeuwenborgh		99	101	105	105	110	110	■	■
ROC Leiden		211	211	159	159	170	170	■	■
ROC Midden Nederland		106	108	105	106	156	157	■	■
ROC Mondriaan		187	349	297	307	402	403	■	■
ROC Nijmegen		132	132	168	168	108	108	■	■
ROC Noorderpoortcollege		401	447	378	403	349	351	■	■
ROC Nova College		328	328	267	267	264	264	■	■
ROC Onderwijsgroep A12		59	168	83	127	130	142	■	■
ROC Rijn IJssel		318	318	182	182	115	115	■	■
ROC Rivor		46	46	34	34	58	58	■	■
ROC Ter AA		93	93	85	85	81	81	■	■
ROC Tilburg		836	836	1036	1036	925	925	■	■
ROC TOP		-	-	-	-	196	238	■	■
ROC van Amsterdam		637	637	601	601	665	665	■	■
ROC van Twente		428	428	480	480	412	412	■	■
ROC West-Brabant		404	426	262	268	232	232	■	■
ROC Zadkine		269	302	255	255	209	209	■	■
Scalda		146	146	141	141	125	125	■	■

Kwalificatie	Niveau	2010/2011		2011/2012		2012/2013		Kans werk	Kans stage
		Aantal	Rato	Aantal	Rato	Aantal	Rato		
Verkoper detailhandel	2								
Totaal Nederland		8970	9737	8761	9221	9018	9246	■	■





Kans op werk en aantal studenten in 2012-2013

































Verkoper detailhandel



[60338]

Deel 3: Overzicht opleidingsaanbod in de sector per instelling

Opleidingsaanbod De Rooi Pannen									
	Niveau	2010/2011		2011/2012		2012/2013		Kans werk	Kans stage
		Aantal	Rato	Aantal	Rato	Aantal	Rato		
Dossier Aankomend verkoopmedewerker			11		11		12		
Aankomend verkoopmedewerker	1	11	11	11	11	12	12		
Dossier Manager handel			324		268		123		
Filiaalmanager	4	71	130	42	93	30	30		
Vestigingsmanager groothandel	4	106	194	79	175	93	93		
Dossier Ondernemer detailhandel			96		120		306		
Ondernemer detailhandel	4	96	96	120	120	306	306		
Dossier Verkoopsspecialist			89		97		117		
Verkoopsspecialist detailhandel	3	89	89	97	97	117	117		
Dossier Verkoper			121		135		155		
Verkoper detailhandel	2	119	121	135	135	155	155		
Opleidingsaanbod Hoornbeeck College									
	Niveau	2010/2011		2011/2012		2012/2013		Kans werk	Kans stage
		Aantal	Rato	Aantal	Rato	Aantal	Rato		
Dossier Manager handel			31		30		31		
Afdelingsmanager	4	4	4	-	-	-	-		
Filiaalmanager	4	27	27	30	30	31	31		
Dossier Ondernemer detailhandel			8		23		16		
Ondernemer detailhandel	4	8	8	23	23	16	16		
Dossier Verkoopsspecialist			247		299		331		
Verkoopsspecialist detailhandel	3	247	247	299	299	331	331		
Dossier Verkoper			127		101		70		
Verkoper detailhandel	2	127	127	101	101	70	70		
Opleidingsaanbod Hout en Meubileringscollege									
	Niveau	2010/2011		2011/2012		2012/2013		Kans werk	Kans stage
		Aantal	Rato	Aantal	Rato	Aantal	Rato		
Dossier Interieuradviseur			951		963		1007		
Interieuradviseur	4	951	951	963	963	1007	1007		

Opleidingsaanbod Hout en Meubileringscollege									
	Niveau	2010/2011		2011/2012		2012/2013		Kans werk	Kans stage
		Aantal	Rato	Aantal	Rato	Aantal	Rato		
Dossier Verkoopsspecialist			25		43		79		
Verkoopadviseur wonen	3	21	25	43	43	79	79		
Dossier Verkoper			57		59		53		
Verkoper detailhandel	2	57	57	59	59	53	53		
Opleidingsaanbod ID College									
	Niveau	2010/2011		2011/2012		2012/2013		Kans werk	Kans stage
		Aantal	Rato	Aantal	Rato	Aantal	Rato		
Dossier Aankomend verkoopmedewerker			11		7		14		
Aankomend verkoopmedewerker	1	11	11	7	7	14	14		
Dossier Assistent-manager Internationale handel			27		14		4		
Assistent-manager internationale handel binnendienst	4	7	9	6	6	3	3		
Assistent-manager internationale handel buitendienst	4	14	18	8	8	1	1		
Dossier Interieuradviseur			10		15		16		
Interieuradviseur	4	10	10	15	15	16	16		
Dossier Manager handel			186		205		195		
Afdelingsmanager	4	1	1	2	2	3	3		
Filiaalmanager	4	121	121	152	152	173	173		
Manager wonen	4	1	1	-	-	-	-		
Vestigingsmanager groothandel	4	63	63	51	51	19	19		
Dossier Ondernemer detailhandel			268		228		199		
Ondernemer detailhandel	4	268	268	228	228	199	199		
Dossier Verkoopsspecialist			191		245		251		
Eerste verkoper	3	3	3	-	-	-	-		
Verkoopadviseur wonen	3	3	3	1	1	-	-		
Verkoopsspecialist detailhandel	3	177	180	217	226	227	232		
Verkoopsspecialist mode	3	5	5	17	18	19	19		
Dossier Verkoper			175		161		185		
Verkoper detailhandel	2	175	175	152	161	182	185		

Opleidingsaanbod Landstede									
	Niveau	2010/2011		2011/2012		2012/2013		Kans werk	Kans stage
		Aantal	Rato	Aantal	Rato	Aantal	Rato		
Dossier Aankomend verkoopmedewerker			8		6		-		
Aankomend verkoopmedewerker	1	8	8	6	6	-	-	■	■
Dossier Assistent-manager internationale handel			-		-		8		
Assistent-manager internationale handel buitendienst	4	-	-	-	-	8	8	■	■
Dossier Interieuradviseur			4		1		-		
Interieuradviseur	4	4	4	1	1	-	-	■	■
Dossier Manager handel			131		121		175		
Filiaalmanager	4	36	36	41	41	88	88	■	■
Vestigingsmanager groothandel	4	94	95	79	80	87	87	□	■
Dossier Medewerker mode/maatkleding			72		80		76		
Allround medewerker mode/maatkleding	3	28	28	37	37	37	37	□	■
Basisedewerker mode/maatkleding	2	28	28	34	34	36	36	□	■
Medewerker mode/maatkleding (Specialist mode/maatkleding)	4	16	16	9	9	3	3	■	■
Dossier Ondernemer detailhandel			65		45		49		
Ondernemer detailhandel	4	65	65	45	45	41	49	■	■
Dossier Verkoopsspecialist			285		324		297		
Eerste verkoper	3	191	193	197	197	189	189	■	■
Verkoopsspecialist detailhandel	3	73	74	96	96	77	77	□	□
Verkoopsspecialist mode	3	18	18	31	31	31	31	■	■
Dossier Verkoper			184		188		157		
Verkoper detailhandel	2	184	184	188	188	157	157	■	■

Opleidingsaanbod MBO Amersfoort									
	Niveau	2010/2011		2011/2012		2012/2013		Kans werk	Kans stage
		Aantal	Rato	Aantal	Rato	Aantal	Rato		
Dossier Aankomend verkoopmedewerker			-		-		12		
Aankomend verkoopmedewerker	1	-	-	-	-	12	12	■	■
Dossier Manager handel			-		-		86		
Filiaalmanager	4	-	-	-	-	86	86	■	■

Opleidingsaanbod MBO Amersfoort									
	Niveau	2010/2011		2011/2012		2012/2013		Kans	Kans
		Aantal	Rato	Aantal	Rato	Aantal	Rato	werk	stage
Dossier Ondernemer detailhandel			-		-		65		
Ondernemer detailhandel	4	-	-	-	-	65	65	<input type="checkbox"/>	<input type="checkbox"/>
Dossier Verkoopsspecialist			-		-		80		
Verkoopsspecialist detailhandel	3	-	-	-	-	78	78	<input type="checkbox"/>	<input type="checkbox"/>
Verkoopsspecialist mode	3	-	-	-	-	2	2	<input type="checkbox"/>	<input type="checkbox"/>
Dossier Verkoper			-		-		88		
Verkoper detailhandel	2	-	-	-	-	88	88	<input type="checkbox"/>	<input type="checkbox"/>

Opleidingsaanbod MBO Utrecht									
	Niveau	2010/2011		2011/2012		2012/2013		Kans	Kans
		Aantal	Rato	Aantal	Rato	Aantal	Rato	werk	stage
Dossier Manager handel			-		-		38		
Filiaalmanager	4	-	-	-	-	25	38	<input type="checkbox"/>	<input type="checkbox"/>
Dossier Ondernemer detailhandel			-		-		20		
Ondernemer detailhandel	4	-	-	-	-	20	20	<input type="checkbox"/>	<input type="checkbox"/>
Dossier Verkoopsspecialist			-		-		56		
Verkoopsspecialist detailhandel	3	-	-	-	-	45	56	<input type="checkbox"/>	<input type="checkbox"/>
Dossier Verkoper			-		-		83		
Verkoper detailhandel	2	-	-	-	-	83	83	<input type="checkbox"/>	<input type="checkbox"/>

Opleidingsaanbod Menso Alting College Mbo									
	Niveau	2010/2011		2011/2012		2012/2013		Kans	Kans
		Aantal	Rato	Aantal	Rato	Aantal	Rato	werk	stage
Dossier Manager handel			-		28		20		
Filiaalmanager	4	-	-	8	28	20	20	<input type="checkbox"/>	<input type="checkbox"/>
Dossier Ondernemer detailhandel			1		-		-		
Ondernemer detailhandel	4	1	1	-	-	-	-	<input type="checkbox"/>	<input type="checkbox"/>
Dossier Verkoopsspecialist			-		21		24		
Verkoopsspecialist detailhandel	3	-	-	12	21	24	24	<input type="checkbox"/>	<input type="checkbox"/>
Dossier Verkoper			-		10		14		
Verkoper detailhandel	2	-	-	7	10	14	14	<input type="checkbox"/>	<input type="checkbox"/>

Opleidingsaanbod Menso Alting College Mbo									
	Niveau	2010/2011		2011/2012		2012/2013		Kans werk	Kans stage
		Aantal	Rato	Aantal	Rato	Aantal	Rato		

Opleidingsaanbod Regio College									
	Niveau	2010/2011		2011/2012		2012/2013		Kans werk	Kans stage
		Aantal	Rato	Aantal	Rato	Aantal	Rato		

Dossier Aankomend verkoopmedewerker			22		15		-		
Aankomend verkoopmedewerker	1	22	22	15	15	-	-	■	■

Dossier Manager handel			10		20		16		
Filiaalmanager	4	10	10	20	20	16	16	■	■

Dossier Ondernemer detailhandel			1		4		-		
Ondernemer detailhandel	4	1	1	4	4	-	-	□	■

Dossier Verkoopsspecialist			146		105		108		
Verkoopsspecialist detailhandel	3	146	146	105	105	108	108	□	□

Dossier Verkoper			152		156		87		
Verkoper detailhandel	2	152	152	156	156	87	87	■	■

Opleidingsaanbod ROC Albeda College									
	Niveau	2010/2011		2011/2012		2012/2013		Kans werk	Kans stage
		Aantal	Rato	Aantal	Rato	Aantal	Rato		

Dossier Aankomend verkoopmedewerker			37		55		24		
Aankomend verkoopmedewerker	1	37	37	55	55	24	24	■	■

Dossier Assistent medewerker mode/maatkleding/interieur			8		19		-		
Assistent medewerker mode/maatkleding/interieur	1	8	8	19	19	-	-	□	■



















Dossier Assistent-manager internationale handel			107		68		39		
Assistent-manager internationale handel binnendienst	4	107	107	68	68	38	38	■	■
Assistent-manager internationale handel buitendienst	4	-	-	-	-	1	1	■	■











Dossier Manager handel			383		322		365		
Afdelingsmanager	4	17	45	-	-	-	-	■	■
Filiaalmanager	4	39	103	63	128	56	81	■	■
Vestigingsmanager groothandel	4	89	235	96	194	197	284	■	■

Opleidingsaanbod ROC Albeda College									
		2010/2011		2011/2012		2012/2013		Kans	Kans
	Niveau	Aantal	Rato	Aantal	Rato	Aantal	Rato	werk	stage
Dossier Medewerker mode/maatkleding			50		67		91		
Allround medewerker mode/maatkleding	3	23	23	22	22	18	18	■	■
Basisedewerker mode/maatkleding	2	27	27	26	26	38	38	■	■
Medewerker mode/maatkleding (Specialist mode/maatkleding)	4	-	-	19	19	35	35	■	■
Dossier Ondernemer detailhandel			341		303		293		
Ondernemer detailhandel	4	341	341	303	303	293	293	■	■
Dossier Verkoopsspecialist			215		298		309		
Eerste verkoper	3	152	152	187	187	190	190	■	■
Verkoopsspecialist detailhandel	3	63	63	111	111	119	119	□	□
Dossier Verkoper			444		587		551		
Verkoper detailhandel	2	441	444	481	587	485	551	■	■
Opleidingsaanbod ROC Alfa College									
		2010/2011		2011/2012		2012/2013		Kans	Kans
	Niveau	Aantal	Rato	Aantal	Rato	Aantal	Rato	werk	stage
Dossier Aankomend verkoopmedewerker			21		14		14		
Aankomend verkoopmedewerker	1	21	21	14	14	14	14	■	■
Dossier Assistent-manager internationale handel			-		19		12		
Assistent-manager internationale handel binnendienst	4	-	-	9	10	3	3	■	□
Assistent-manager internationale handel buitendienst	4	-	-	9	10	9	9	■	■
Dossier Interieuradviseur			58		70		69		
Interieuradviseur	4	58	58	70	70	69	69	■	■
Dossier Manager handel			179		137		113		
Filiaalmanager	4	73	111	119	119	107	107	■	■
Vestigingsmanager groothandel	4	45	68	18	18	6	6	■	■
Dossier Medewerker mode/maatkleding			-		18		59		
Allround medewerker mode/maatkleding	3	-	-	18	18	20	20	□	■
Medewerker mode/maatkleding (Specialist mode/maatkleding)	4	-	-	-	-	39	39	■	□

Opleidingsaanbod ROC Alfa College									
	Niveau	2010/2011		2011/2012		2012/2013		Kans	Kans
		Aantal	Rato	Aantal	Rato	Aantal	Rato	werk	stage
Dossier Ondernemer detailhandel			89		82		62		
Ondernemer detailhandel	4	89	89	82	82	62	62	<input type="checkbox"/>	<input checked="" type="checkbox"/>
Dossier Verkoopspecialist			309		290		299		
Eerste verkoper	3	62	73	18	19	-	-	<input checked="" type="checkbox"/>	<input checked="" type="checkbox"/>
Verkoopspecialist detailhandel	3	102	120	176	189	292	293	<input type="checkbox"/>	<input type="checkbox"/>
Verkoopspecialist mode	3	99	116	76	82	6	6	<input checked="" type="checkbox"/>	<input checked="" type="checkbox"/>
Dossier Verkoper			184		200		207		
Verkoper detailhandel	2	184	184	200	200	207	207	<input checked="" type="checkbox"/>	<input checked="" type="checkbox"/>
Opleidingsaanbod ROC Arcus College									
	Niveau	2010/2011		2011/2012		2012/2013		Kans	Kans
		Aantal	Rato	Aantal	Rato	Aantal	Rato	werk	stage
Dossier Aankomend verkoopmedewerker			20		40		25		
Aankomend verkoopmedewerker	1	20	20	40	40	25	25	<input checked="" type="checkbox"/>	<input checked="" type="checkbox"/>
Dossier Assistent-manager internationale handel			5		-		5		
Assistent-manager internationale handel binnendienst	4	4	4	-	-	-	-	<input checked="" type="checkbox"/>	<input checked="" type="checkbox"/>
Assistent-manager internationale handel buitendienst	4	1	1	-	-	5	5	<input checked="" type="checkbox"/>	<input checked="" type="checkbox"/>
Dossier Interieuradviseur			45		55		55		
Interieuradviseur	4	45	45	55	55	55	55	<input checked="" type="checkbox"/>	<input checked="" type="checkbox"/>
Dossier Manager handel			66		80		79		
Afdelingsmanager	4	1	1	-	-	-	-	<input checked="" type="checkbox"/>	<input checked="" type="checkbox"/>
Filiaalmanager	4	45	45	50	50	48	48	<input checked="" type="checkbox"/>	<input checked="" type="checkbox"/>
Vestigingsmanager groothandel	4	20	20	30	30	31	31	<input checked="" type="checkbox"/>	<input checked="" type="checkbox"/>
Dossier Ondernemer detailhandel			79		86		71		
Ondernemer detailhandel	4	79	79	86	86	71	71	<input type="checkbox"/>	<input checked="" type="checkbox"/>
Dossier Verkoopspecialist			53		70		91		
Verkoopspecialist detailhandel	3	53	53	70	70	91	91	<input type="checkbox"/>	<input type="checkbox"/>
Dossier Verkoper			90		86		124		
Verkoper detailhandel	2	90	90	86	86	124	124	<input checked="" type="checkbox"/>	<input checked="" type="checkbox"/>

Opleidingsaanbod ROC ASA									
		2010/2011		2011/2012		2012/2013		Kans	Kans
	Niveau	Aantal	Rato	Aantal	Rato	Aantal	Rato	werk	stage
Dossier Aankomend verkoopmedewerker			55		56		-		
Aankomend verkoopmedewerker	1	55	55	56	56	-	-	■	■
Dossier Assistent-manager internationale handel			-		-		-		
Dossier Manager handel			302		230		-		
Filiaalmanager	4	229	267	177	217	-	-	■	■
Vestigingsmanager groothandel	4	30	35	11	13	-	-	■	■
Dossier Ondernemer detailhandel			154		179		-		
Ondernemer detailhandel	4	154	154	179	179	-	-	■	■
Dossier Verkoopsspecialist			345		352		-		
Eerste verkoper	3	132	175	76	101	-	-	■	■
Verkoopsspecialist detailhandel	3	128	170	188	251	-	-	□	□
Dossier Verkoper			405		343		-		
Verkoper detailhandel	2	405	405	343	343	-	-	■	■
Opleidingsaanbod ROC AVENTUS									
		2010/2011		2011/2012		2012/2013		Kans	Kans
	Niveau	Aantal	Rato	Aantal	Rato	Aantal	Rato	werk	stage
Dossier Aankomend verkoopmedewerker			1		15		20		
Aankomend verkoopmedewerker	1	1	1	15	15	20	20	■	■
Dossier Assistent-manager internationale handel			2		1		-		
Assistent-manager internationale handel binnendienst	4	2	2	1	1	-	-	■	□
Dossier Interieuradviseur			59		72		65		
Interieuradviseur	4	59	59	72	72	65	65	■	■
Dossier Manager handel			283		147		177		
Afdelingsmanager	4	3	3	1	1	2	3	■	■
Filiaalmanager	4	216	216	118	118	82	103	■	■
Vestigingsmanager groothandel	4	64	64	28	28	57	72	■	■
Dossier Medewerker design			1		5		3		
CAD-stylist	4	1	1	-	-	-	-	■	■

Opleidingsaanbod ROC AVENTUS									
	Niveau	2010/2011		2011/2012		2012/2013		Kans werk	Kans stage
		Aantal	Rato	Aantal	Rato	Aantal	Rato		
Dossier Medewerker design			1		5		3		
Medewerker styling	4	-	-	5	5	3	3		
Dossier Medewerker mode/maatkleding			104		85		87		
Allround medewerker mode/maatkleding	3	7	7	2	2	5	5		
Basisedewerker mode/maatkleding	2	24	24	22	22	23	23		
Medewerker mode/maatkleding (Specialist mode/maatkleding)	4	73	73	61	61	59	59		
Dossier Ondernemer detailhandel			82		35		28		
Ondernemer detailhandel	4	82	82	35	35	28	28		
Dossier Productlecoördinator fashion			69		67		72		
Commercieel medewerker fashion	4	69	69	67	67	72	72		
Dossier Verkoopsspecialist			200		298		283		
Eerste verkoper	3	61	61	19	19	-	-		
Verkoopsspecialist detailhandel	3	139	139	279	279	283	283		
Dossier Verkoper			243		241		212		
Verkoper detailhandel	2	243	243	241	241	212	212		

Opleidingsaanbod ROC Da Vinci College									
	Niveau	2010/2011		2011/2012		2012/2013		Kans werk	Kans stage
		Aantal	Rato	Aantal	Rato	Aantal	Rato		
Dossier Aankomend verkoopmedewerker			-		-		2		
Aankomend verkoopmedewerker	1	-	-	-	-	2	2		
Dossier Assistent-manager internationale handel			-		-		17		
Assistent-manager internationale handel binnendienst	4	-	-	-	-	17	17		
Dossier Balie-/shopmedewerker			-		-		1		
Balie-/shopmedewerker	2	-	-	-	-	1	1		
Dossier Interieuradviseur			78		57		51		
Interieuradviseur	4	78	78	57	57	51	51		
Dossier Manager handel			152		147		135		
Filiaalmanager	4	137	137	111	111	114	115		

Opleidingsaanbod ROC Da Vinci College									
	Niveau	2010/2011		2011/2012		2012/2013		Kans werk	Kans stage
		Aantal	Rato	Aantal	Rato	Aantal	Rato		
Dossier Manager handel			152		147		135		
Manager wonen	4	-	-	13	13	5	5	■	□
Vestigingsmanager groothandel	4	15	15	23	23	15	15	□	■
Dossier Ondernemer detailhandel			34		16		22		
Ondernemer detailhandel	4	34	34	16	16	22	22	□	■
Dossier Verkoopspecialist			267		265		268		
Eerste verkoper	3	32	33	31	31	39	39	■	■
Verkoopspecialist detailhandel	3	217	225	234	234	229	229	□	□
Verkoopspecialist mode	3	8	8	-	-	-	-	■	■
Dossier Verkoper			212		217		239		
Verkoper detailhandel	2	212	212	217	217	239	239	■	■

















Opleidingsaanbod ROC de Leijgraaf									
	Niveau	2010/2011		2011/2012		2012/2013		Kans werk	Kans stage
		Aantal	Rato	Aantal	Rato	Aantal	Rato		
Dossier Aankomend verkoopmedewerker			100		45		-		
Aankomend verkoopmedewerker	1	100	100	45	45	-	-	■	■
Dossier Manager handel			96		49		245		
Afdelingsmanager	4	3	3	4	4	1	1	■	■
Filiaalmanager	4	91	91	44	44	244	244	■	■
Vestigingsmanager groothandel	4	2	2	1	1	-	-	■	■
Dossier Ondernemer detailhandel			147		131		85		
Ondernemer detailhandel	4	147	147	131	131	85	85	■	■
Dossier Verkoopspecialist			102		119		259		
Eerste verkoper	3	2	2	-	-	-	-	■	■
Verkoopspecialist detailhandel	3	100	100	119	119	259	259	□	□
Dossier Verkoper			160		144		149		
Verkoper detailhandel	2	160	160	144	144	149	149	■	■















Opleidingsaanbod ROC Deltion College									
		2010/2011		2011/2012		2012/2013		Kans	Kans
	Niveau	Aantal	Rato	Aantal	Rato	Aantal	Rato	werk	stage
Dossier Aankomend verkoopmedewerker			14		12		18		
Aankomend verkoopmedewerker	1	14	14	12	12	18	18	■	■
Dossier Interieuradviseur			148		166		163		
Interieuradviseur	4	148	148	166	166	163	163	■	■
Dossier Manager handel			472		393		365		
Filiaalmanager	4	146	172	155	155	164	164	■	■
Manager wonen	4	53	63	6	6	-	-	■	□
Vestigingsmanager groothandel	4	201	237	232	232	201	201	□	■
Dossier Medewerker design			57		46		24		
Medewerker styling	4	38	57	32	46	24	24	□	■
Dossier Medewerker mode/maatkleding			42		50		62		
Allround medewerker mode/maatkleding	3	-	-	21	21	35	35	□	■
Medewerker mode/maatkleding (Specialist mode/maatkleding)	4	42	42	29	29	27	27	■	■
Dossier Ondernemer detailhandel			90		59		56		
Ondernemer detailhandel	4	90	90	59	59	56	56	■	■
Dossier Productlecoördinator fashion			99		67		27		
Commercieel medewerker fashion	4	99	99	67	67	27	27	□	■
Dossier Verkoopsspecialist			338		346		311		
Eerste verkoper	3	44	80	2	2	1	1	■	■
Verkoopsspecialist detailhandel	3	141	258	278	326	276	277	□	□
Verkoopsspecialist mode	3	-	-	15	18	33	33	■	■
Dossier Verkoper			150		138		152		
Verkoper detailhandel	2	150	150	138	138	152	152	■	■

Opleidingsaanbod ROC Drenthe College									
		2010/2011		2011/2012		2012/2013		Kans	Kans
	Niveau	Aantal	Rato	Aantal	Rato	Aantal	Rato	werk	stage
Dossier Aankomend verkoopmedewerker			20		16		5		
Aankomend verkoopmedewerker	1	20	20	16	16	5	5	■	■
Dossier Manager handel			90		103		128		
Filiaalmanager	4	44	44	51	51	72	72	■	■

Opleidingsaanbod ROC Drenthe College									
		2010/2011		2011/2012		2012/2013		Kans	Kans
	Niveau	Aantal	Rato	Aantal	Rato	Aantal	Rato	werk	stage
Dossier Manager handel			90		103		128		
Vestigingsmanager groothandel	4	46	46	52	52	56	56	■	■
Dossier Ondernemer detailhandel			6		26		48		
Ondernemer detailhandel	4	6	6	26	26	48	48	■	■
Dossier Verkoopsspecialist			332		321		284		
Eerste verkoper	3	20	22	4	4	-	-	■	■
Verkoopsspecialist detailhandel	3	282	310	317	317	284	284	□	□
Dossier Verkoper			177		165		158		
Verkoper detailhandel	2	171	177	165	165	158	158	■	■
Opleidingsaanbod ROC Eindhoven									
		2010/2011		2011/2012		2012/2013		Kans	Kans
	Niveau	Aantal	Rato	Aantal	Rato	Aantal	Rato	werk	stage
Dossier Aankomend verkoopmedewerker			10		17		24		
Aankomend verkoopmedewerker	1	10	10	17	17	24	24	■	■
Dossier Assistent-manager internationale handel			-		-		54		
Assistent-manager internationale handel binnendienst	4	-	-	-	-	54	54	■	■
Dossier Interieuradviseur			89		85		78		
Interieuradviseur	4	89	89	85	85	78	78	■	■
Dossier Manager handel			87		-		166		
Filiaalmanager	4	3	44	-	-	85	85	■	■
Vestigingsmanager groothandel	4	3	44	-	-	81	81	■	■
Dossier Medewerker design			32		57		47		
CAD-stylist	4	9	29	1	57	-	-	■	■
Medewerker styling	3	1	3	-	-	-	-	■	■
Medewerker styling	4	-	-	-	-	46	47	■	■
Dossier Medewerker mode/maatkleding			204		182		182		
Allround medewerker mode/maatkleding	3	58	58	66	66	59	59	□	■
Basisedewerker mode/maatkleding	2	49	49	36	36	38	38	■	■
Medewerker mode/maatkleding (Specialist mode/maatkleding)	4	97	97	80	80	85	85	■	■

Opleidingsaanbod ROC Eindhoven									
		2010/2011		2011/2012		2012/2013		Kans	Kans
	Niveau	Aantal	Rato	Aantal	Rato	Aantal	Rato	werk	stage
Dossier Ondernemer detailhandel			78		90		116		
Ondernemer detailhandel	4	78	78	90	90	116	116	■	■
Dossier Productlecoördinator fashion			-		-		114		
Commercieel medewerker fashion	4	-	-	-	-	113	114	□	□
Dossier Verkoopsspecialist			334		-		268		
Eerste verkoper	3	14	334	-	-	-	-	■	■
Verkoopsspecialist detailhandel	3	-	-	-	-	266	268	□	□
Dossier Verkoper			341		258		220		
Verkoper detailhandel	2	92	341	2	258	216	220	■	■
Opleidingsaanbod ROC Flevoland									
		2010/2011		2011/2012		2012/2013		Kans	Kans
	Niveau	Aantal	Rato	Aantal	Rato	Aantal	Rato	werk	stage
Dossier Aankomend verkoopmedewerker			21		29		2		
Aankomend verkoopmedewerker	1	21	21	29	29	2	2	■	■
Dossier Assistent-manager internationale handel			-		-		7		
Assistent-manager internationale handel binnendienst	4	-	-	-	-	7	7	■	□
Dossier Manager handel			82		52		124		
Afdelingsmanager	4	-	-	-	-	58	58	■	■
Filiaalmanager	4	50	57	42	42	63	63	■	■
Vestigingsmanager groothandel	4	22	25	10	10	3	3	□	■
Dossier Ondernemer detailhandel			61		42		34		
Ondernemer detailhandel	4	61	61	42	42	34	34	■	■
Dossier Verkoopsspecialist			82		136		264		
Eerste verkoper	3	11	16	7	11	96	103	■	■
Verkoopsspecialist detailhandel	3	45	66	71	111	136	147	□	□
Verkoopsspecialist mode	3	-	-	9	14	13	14	■	■
Dossier Verkoper			130		119		202		
Verkoper detailhandel	2	130	130	119	119	202	202	■	■



Opleidingsaanbod ROC Friese Poort									
	Niveau	2010/2011		2011/2012		2012/2013		Kans	Kans
		Aantal	Rato	Aantal	Rato	Aantal	Rato	werk	stage
Dossier Aankomend verkoopmedewerker			1		1		6		
Aankomend verkoopmedewerker	1	1	1	1	1	6	6		
Dossier Manager handel			224		280		282		
Afdelingsmanager	4	1	1	-	-	-	-		
Filiaalmanager	4	137	139	198	199	184	192		
Vestigingsmanager groothandel	4	82	83	80	81	86	90		
Dossier Ondernemer detailhandel			152		212		270		
Ondernemer detailhandel	4	152	152	212	212	270	270		
Dossier Verkoopsspecialist			364		283		269		
Eerste verkoper	3	35	36	53	53	45	45		
Verkoopsspecialist detailhandel	3	317	328	230	230	224	224		
Dossier Verkoper			279		254		270		
Verkoper detailhandel	2	279	279	254	254	270	270		

Opleidingsaanbod ROC Friesland College									
	Niveau	2010/2011		2011/2012		2012/2013		Kans	Kans
		Aantal	Rato	Aantal	Rato	Aantal	Rato	werk	stage
Dossier Interieuradviseur			72		69		68		
Interieuradviseur	4	72	72	69	69	68	68		
Dossier Manager handel			111		-		159		
Filiaalmanager	4	13	85	-	-	16	85		
Vestigingsmanager groothandel	4	4	26	-	-	14	74		
Dossier Medewerker design			-		-		-		
Dossier Medewerker mode/maatkleding			100		126		132		
Allround medewerker mode/maatkleding	3	13	13	22	22	30	30		
Basisedewerker mode/maatkleding	2	34	34	45	45	33	33		
Medewerker mode/maatkleding (Specialist mode/maatkleding)	4	53	53	59	59	69	69		
Dossier Ondernemer detailhandel			74		79		89		
Ondernemer detailhandel	4	74	74	79	79	89	89		
Dossier Productiecoördinator fashion			-		-		-		

Opleidingsaanbod ROC Friesland College									
	Niveau	2010/2011		2011/2012		2012/2013		Kans	Kans
		Aantal	Rato	Aantal	Rato	Aantal	Rato	werk	stage
Dossier Verkoopsspecialist			108		115		152		
Eerste verkoper	3	15	108	2	115	-	-	■	■
Verkoopsspecialist detailhandel	3	-	-	-	-	60	152	□	□
Dossier Verkoper			139		-		165		
Verkoper detailhandel	2	8	139	-	-	68	165	■	■
Opleidingsaanbod ROC Gilde Opleidingen									
	Niveau	2010/2011		2011/2012		2012/2013		Kans	Kans
		Aantal	Rato	Aantal	Rato	Aantal	Rato	werk	stage
Dossier Assistent medewerker mode/maatkleding/interieur			-		13		-		
Assistent medewerker mode/maatkleding/interieur	1	-	-	13	13	-	-	□	□
Dossier Assistent-manager internationale handel			22		41		35		
Assistent-manager internationale handel binnendienst	4	22	22	41	41	35	35	■	■
Dossier Manager handel			222		210		186		
Afdelingsmanager	4	12	12	12	12	-	-	■	■
Filiaalmanager	4	186	186	198	198	184	184	■	■
Vestigingsmanager groothandel	4	24	24	-	-	2	2	■	■
Dossier Ondernemer detailhandel			38		14		12		
Ondernemer detailhandel	4	38	38	14	14	12	12	■	■
Dossier Verkoopsspecialist			377		408		393		
Eerste verkoper	3	45	45	76	76	69	69	■	■
Verkoopsspecialist detailhandel	3	332	332	332	332	324	324	□	□
Dossier Verkoper			245		211		200		
Verkoper detailhandel	2	245	245	211	211	200	200	■	■
Opleidingsaanbod ROC Graafschap College									
	Niveau	2010/2011		2011/2012		2012/2013		Kans	Kans
		Aantal	Rato	Aantal	Rato	Aantal	Rato	werk	stage
Dossier Aankomend verkoopmedewerker			12		18		11		
Aankomend verkoopmedewerker	1	12	12	18	18	11	11	■	■







Opleidingsaanbod ROC Graafschap College									
	Niveau	2010/2011		2011/2012		2012/2013		Kans werk	Kans stage
		Aantal	Rato	Aantal	Rato	Aantal	Rato		
Dossier Assistent-manager internationale handel			-		-		-		
Dossier Manager handel			94		115		110		
Filiaalmanager	4	49	49	80	80	75	75	■	■
Vestigingsmanager groothandel	4	45	45	35	35	35	35	□	■
Dossier Ondernemer detailhandel			7		10		8		
Ondernemer detailhandel	4	7	7	10	10	8	8	□	■
Dossier Productlecoördinator fashion			22		38		48		
Commercieel medewerker fashion	4	22	22	38	38	48	48	□	■
Dossier Verkoopsspecialist			192		210		192		
Verkoopsspecialist detailhandel	3	192	192	210	210	192	192	□	□
Dossier Verkoper			128		114		169		
Verkoper detailhandel	2	128	128	114	114	169	169	■	■



Opleidingsaanbod ROC Horizon College									
	Niveau	2010/2011		2011/2012		2012/2013		Kans werk	Kans stage
		Aantal	Rato	Aantal	Rato	Aantal	Rato		
Dossier Aankomend verkoopmedewerker			87		69		66		
Aankomend verkoopmedewerker	1	87	87	69	69	66	66	■	■
Dossier Assistent-manager internationale handel			24		29		36		
Assistent-manager internationale handel binnendienst	4	11	24	4	29	9	32	■	□
Assistent-manager internationale handel buitendienst	4	-	-	-	-	1	4	■	■
Dossier Manager handel			104		100		103		
Afdelingsmanager	4	14	14	-	-	-	-	■	■
Filiaalmanager	4	55	55	55	55	53	53	■	■
Vestigingsmanager groothandel	4	35	35	45	45	50	50	■	■
Dossier Ondernemer detailhandel			45		64		59		
Ondernemer detailhandel	4	45	45	64	64	59	59	■	■
Dossier Verkoopsspecialist			373		359		324		
Verkoopsspecialist detailhandel	3	373	373	359	359	324	324	□	□

Opleidingsaanbod ROC Horizon College									
	Niveau	2010/2011		2011/2012		2012/2013		Kans werk	Kans stage
		Aantal	Rato	Aantal	Rato	Aantal	Rato		
Dossier Verkoper			389		460		382		
Verkoper detailhandel	2	389	389	460	460	382	382		



Opleidingsaanbod ROC Koning Willem I									
	Niveau	2010/2011		2011/2012		2012/2013		Kans werk	Kans stage
		Aantal	Rato	Aantal	Rato	Aantal	Rato		
Dossier Aankomend verkoopmedewerker			14		17		19		
Aankomend verkoopmedewerker	1	14	14	17	17	19	19		



Dossier Interieuradviseur			189		179		168		
Interieuradviseur	4	189	189	179	179	168	168		

Dossier Manager handel			383		451		384		
Afdelingsmanager	4	1	1	5	6	11	11		
Filiaalmanager	4	34	41	32	41	53	53		
Vestigingsmanager groothandel	4	282	341	315	404	320	320		
















Dossier Medewerker design			109		110		113		
CAD-stylist	4	16	20	-	-	-	-		
Medewerker styling	4	72	89	110	110	113	113		

Dossier Ondernemer detailhandel			43		44		120		
Ondernemer detailhandel	4	43	43	44	44	120	120		

Dossier Verkoopsspecialist			202		131		134		
Eerste verkoper	3	202	202	11	11	-	-		
Verkoopadviseur wonen	3	-	-	-	-	8	8		
Verkoopsspecialist detailhandel	3	-	-	120	120	126	126		

Dossier Verkoper			79		103		125		
Verkoper detailhandel	2	79	79	103	103	125	125		



































Opleidingsaanbod ROC Kop v Noord-Holland									
	Niveau	2010/2011		2011/2012		2012/2013		Kans werk	Kans stage
		Aantal	Rato	Aantal	Rato	Aantal	Rato		
Dossier Manager handel			10		17		28		
Filiaalmanager	4	10	10	17	17	28	28		































Opleidingsaanbod ROC Kop v Noord-Holland									
	Niveau	2010/2011		2011/2012		2012/2013		Kans	Kans
		Aantal	Rato	Aantal	Rato	Aantal	Rato	werk	stage
Dossier Ondernemer detailhandel			45		58		70		
Ondernemer detailhandel	4	45	45	58	58	70	70		
Dossier Verkoopsspecialist			25		50		45		
Eerste verkoper	3	1	1	-	-	-	-		
Verkoopsspecialist detailhandel	3	24	24	50	50	45	45		
Dossier Verkoper			50		47		64		
Verkoper detailhandel	2	50	50	47	47	64	64		
Opleidingsaanbod ROC Leeuwenborgh									
	Niveau	2010/2011		2011/2012		2012/2013		Kans	Kans
		Aantal	Rato	Aantal	Rato	Aantal	Rato	werk	stage
Dossier Aankomend verkoopmedewerker			21		11		-		
Aankomend verkoopmedewerker	1	21	21	11	11	-	-		
Dossier Manager handel			-		-		80		
Afdelingsmanager	4	-	-	-	-	37	37		
Filiaalmanager	4	-	-	-	-	43	43		
Dossier Verkoopsspecialist			-		222		202		
Eerste verkoper	3	-	-	-	-	202	202		
Verkoopsspecialist detailhandel	3	-	-	1	222	-	-		
Dossier Verkoper			101		105		110		
Verkoper detailhandel	2	99	101	105	105	110	110		
Opleidingsaanbod ROC Leiden									
	Niveau	2010/2011		2011/2012		2012/2013		Kans	Kans
		Aantal	Rato	Aantal	Rato	Aantal	Rato	werk	stage
Dossier Aankomend verkoopmedewerker			17		38		37		
Aankomend verkoopmedewerker	1	17	17	38	38	37	37		
Dossier Assistent-manager internationale handel			-		-		-		
Dossier Interieuradviseur			-		-		5		
Interieuradviseur	4	-	-	-	-	5	5		

Opleidingsaanbod ROC Leiden									
	Niveau	2010/2011		2011/2012		2012/2013		Kans	Kans
		Aantal	Rato	Aantal	Rato	Aantal	Rato	werk	stage
Dossier Manager handel			52		90		94		
Afdelingsmanager	4	1	1	35	35	36	36	■	■
Filiaalmanager	4	35	35	50	50	58	58	■	■
Vestigingsmanager groothandel	4	16	16	5	5	-	-	□	■
Dossier Ondernemer detailhandel			13		15		13		
Ondernemer detailhandel	4	13	13	15	15	13	13	■	■
Dossier Verkoopsspecialist			215		249		243		
Eerste verkoper	3	55	66	17	17	7	7	■	■
Verkoopsspecialist detailhandel	3	125	149	228	232	236	236	□	□
Dossier Verkoper			211		159		170		
Verkoper detailhandel	2	211	211	159	159	170	170	■	■
Opleidingsaanbod ROC Midden Nederland									
	Niveau	2010/2011		2011/2012		2012/2013		Kans	Kans
		Aantal	Rato	Aantal	Rato	Aantal	Rato	werk	stage
Dossier Aankomend verkoopmedewerker			90		99		60		
Aankomend verkoopmedewerker	1	90	90	99	99	60	60	■	■
Dossier Assistent-manager internationale handel			103		107		95		
Assistent-manager internationale handel binnendienst	4	11	103	98	107	95	95	■	■
Dossier Manager handel			198		115		166		
Afdelingsmanager	4	46	46	23	23	65	65	■	■
Filiaalmanager	4	120	120	86	86	101	101	■	■
Vestigingsmanager groothandel	4	32	32	6	6	-	-	■	■
Dossier Ondernemer detailhandel			55		24		14		
Ondernemer detailhandel	4	55	55	24	24	14	14	□	■
Dossier Verkoopsspecialist			222		236		291		
Eerste verkoper	3	196	196	231	231	269	269	■	■
Verkoopsspecialist detailhandel	3	26	26	5	5	22	22	□	□
Dossier Verkoper			108		106		157		
Verkoper detailhandel	2	106	108	105	106	156	157	■	■

Opleidingsaanbod ROC Mondriaan									
		2010/2011		2011/2012		2012/2013		Kans	Kans
	Niveau	Aantal	Rato	Aantal	Rato	Aantal	Rato	werk	stage
Dossier Aankomend verkoopmedewerker			90		80		83		
Aankomend verkoopmedewerker	1	90	90	80	80	83	83	■	■
Dossier Interieuradviseur			48		56		55		
Interieuradviseur	4	48	48	56	56	55	55	■	■
Dossier Manager handel			216		143		96		
Filiaalmanager	4	141	214	97	143	68	96	■	■
Vestigingsmanager groothandel	4	1	2	-	-	-	-	■	■
Dossier Medewerker design			107		121		136		
Medewerker styling	4	6	107	40	121	135	136	■	■
Dossier Medewerker mode/maatkleding			346		328		271		
Allround medewerker mode/maatkleding	3	75	75	84	84	71	71	□	■
Basisedewerker mode/maatkleding	2	77	77	85	85	65	65	■	■
Medewerker mode/maatkleding (Specialist mode/maatkleding)	4	194	194	159	159	135	135	■	■
Dossier Ondernemer detailhandel			89		68		144		
Ondernemer detailhandel	4	89	89	68	68	144	144	■	■
Dossier Productlecoördinator fashion			71		35		41		
Commercieel medewerker fashion	4	12	71	7	20	37	37	■	□
Productiebegeleider fashion	4	-	-	5	15	4	4	□	□
Dossier Verkoopsspecialist			439		424		421		
Eerste verkoper	3	53	102	21	24	17	18	■	■
Verkoopsspecialist detailhandel	3	166	318	338	392	373	401	□	□
Verkoopsspecialist mode	3	10	19	7	8	2	2	■	■
Dossier Verkoper			349		307		403		
Verkoper detailhandel	2	187	349	297	307	402	403	■	■































Opleidingsaanbod ROC Nijmegen									
		2010/2011		2011/2012		2012/2013		Kans	Kans
	Niveau	Aantal	Rato	Aantal	Rato	Aantal	Rato	werk	stage
Dossier Aankomend verkoopmedewerker			43		24		18		
Aankomend verkoopmedewerker	1	43	43	24	24	18	18	■	■

Opleidingsaanbod ROC Nijmegen									
	Niveau	2010/2011		2011/2012		2012/2013		Kans werk	Kans stage
		Aantal	Rato	Aantal	Rato	Aantal	Rato		
Dossier Assistent-manager internationale handel			9		-		-		
Assistent-manager internationale handel binnendienst	4	1	9	-	-	-	-		
Dossier Manager handel			24		37		47		
Filiaalmanager	4	2	2	21	21	47	47		
Vestigingsmanager groothandel	4	22	22	16	16	-	-		
Dossier Ondernemer detailhandel			139		109		78		
Ondernemer detailhandel	4	139	139	109	109	78	78		
Dossier Verkoopsspecialist			301		302		294		
Eerste verkoper	3	19	19	17	17	23	23		
Verkoopsspecialist detailhandel	3	282	282	285	285	271	271		
Dossier Verkoper			132		168		108		
Verkoper detailhandel	2	132	132	168	168	108	108		
Opleidingsaanbod ROC Noorderpoortcollege									
	Niveau	2010/2011		2011/2012		2012/2013		Kans werk	Kans stage
		Aantal	Rato	Aantal	Rato	Aantal	Rato		
Dossier Aankomend verkoopmedewerker			24		29		27		
Aankomend verkoopmedewerker	1	24	24	29	29	27	27		
Dossier Interieuradviseur			7		29		69		
Interieuradviseur	4	7	7	29	29	69	69		
Dossier Manager handel			520		439		439		
Afdelingsmanager	4	9	10	3	3	-	-		
Filiaalmanager	4	122	140	102	102	105	105		
Manager wonen	4	106	122	103	103	59	59		
Vestigingsmanager groothandel	4	215	247	229	230	275	275		
Dossier Ondernemer detailhandel			7		31		44		
Ondernemer detailhandel	4	7	7	31	31	44	44		
Dossier Verkoopsspecialist			417		312		301		
Eerste verkoper	3	353	354	112	112	42	42		
Verkoopadviseur wonen	3	-	-	-	-	4	4		
Verkoopsspecialist detailhandel	3	63	63	192	192	238	240		

Opleidingsaanbod ROC Noorderpoortcollege									
	Niveau	2010/2011		2011/2012		2012/2013		Kans	Kans
		Aantal	Rato	Aantal	Rato	Aantal	Rato	werk	stage
Dossier Verkoopsspecialist			417		312		301		
Verkoopsspecialist mode	3	-	-	8	8	14	14		
Dossier Verkoper			447		403		351		
Verkoper detailhandel	2	401	447	378	403	349	351		
Opleidingsaanbod ROC Nova College									
	Niveau	2010/2011		2011/2012		2012/2013		Kans	Kans
		Aantal	Rato	Aantal	Rato	Aantal	Rato	werk	stage
Dossier Aankomend verkoopmedewerker			9		-		-		
Aankomend verkoopmedewerker	1	9	9	-	-	-	-		
Dossier Assistent-manager Internationale handel			16		16		38		
Assistent-manager internationale handel binnendienst	4	16	16	-	-	-	-		
Assistent-manager internationale handel buitendienst	4	-	-	16	16	38	38		
Dossier Interieuradviseur			36		55		42		
Interieuradviseur	4	36	36	55	55	42	42		
Dossier Manager handel			135		106		136		
Afdelingsmanager	4	6	6	1	1	34	34		
Filiaalmanager	4	84	84	89	89	51	51		
Vestigingsmanager groothandel	4	45	45	16	16	51	51		
Dossier Ondernemer detailhandel			155		222		227		
Ondernemer detailhandel	4	155	155	222	222	227	227		
Dossier Verkoopsspecialist			338		132		123		
Eerste verkoper	3	101	101	11	11	-	-		
Verkoopadviseur wonen	3	21	21	1	1	-	-		
Verkoopsspecialist detailhandel	3	191	191	120	120	123	123		
Verkoopsspecialist mode	3	25	25	-	-	-	-		
Dossier Verkoper			328		267		264		
Verkoper detailhandel	2	328	328	267	267	264	264		

Opleidingsaanbod ROC Onderwijsgroep A12									
		2010/2011		2011/2012		2012/2013		Kans	Kans
	Niveau	Aantal	Rato	Aantal	Rato	Aantal	Rato	werk	stage
Dossier Aankomend verkoopmedewerker			3		1		5		
Aankomend verkoopmedewerker	1	3	3	1	1	5	5	■	■
Dossier Assistent-manager internationale handel			-		2		1		
Assistent-manager internationale handel binnendienst	4	-	-	1	2	1	1	■	■
Dossier Manager handel			146		52		34		
Filiaalmanager	4	75	139	19	52	16	34	■	■
Vestigingsmanager groothandel	4	4	7	-	-	-	-	■	■
Dossier Ondernemer detailhandel			66		65		54		
Ondernemer detailhandel	4	66	66	65	65	54	54	□	■
Dossier Verkoopsspecialist			163		176		167		
Eerste verkoper	3	2	5	1	1	1	1	■	■
Verkoopsspecialist detailhandel	3	67	158	128	175	154	166	□	□
Dossier Verkoper			168		127		142		
Verkoper detailhandel	2	59	168	83	127	130	142	■	■
Opleidingsaanbod ROC Rijn IJssel									
		2010/2011		2011/2012		2012/2013		Kans	Kans
	Niveau	Aantal	Rato	Aantal	Rato	Aantal	Rato	werk	stage
Dossier Aankomend verkoopmedewerker			14		40		21		
Aankomend verkoopmedewerker	1	14	14	40	40	21	21	■	■
Dossier Assistent medewerker mode/maatkleding/interieur			8		18		25		
Assistent medewerker mode/maatkleding/interieur	1	8	8	18	18	25	25	□	■
Dossier Interieuradviseur			62		68		65		
Interieuradviseur	4	62	62	68	68	65	65	■	■
Dossier Manager handel			92		67		80		
Afdelingsmanager	4	31	31	40	40	45	45	■	■
Filiaalmanager	4	61	61	23	23	35	35	■	■
Vestigingsmanager groothandel	4	-	-	4	4	-	-	■	■

Opleidingsaanbod ROC Rijn IJssel									
		2010/2011		2011/2012		2012/2013		Kans	Kans
	Niveau	Aantal	Rato	Aantal	Rato	Aantal	Rato	werk	stage
Dossier Medewerker design			12		8		10		
Medewerker styling	4	12	12	8	8	10	10	<input type="checkbox"/>	<input checked="" type="checkbox"/>
Dossier Medewerker mode/maatkleding			84		97		104		
Allround medewerker mode/maatkleding	3	-	-	-	-	2	2	<input type="checkbox"/>	<input checked="" type="checkbox"/>
Basisedewerker mode/maatkleding	2	23	23	46	46	63	63	<input checked="" type="checkbox"/>	<input checked="" type="checkbox"/>
Medewerker mode/maatkleding (Specialist mode/maatkleding)	4	61	61	51	51	39	39	<input checked="" type="checkbox"/>	<input checked="" type="checkbox"/>
Dossier Ondernemer detailhandel			52		160		205		
Ondernemer detailhandel	4	52	52	160	160	205	205	<input type="checkbox"/>	<input checked="" type="checkbox"/>
Dossier Verkoopspecialist			302		171		200		
Eerste verkoper	3	183	184	76	76	72	72	<input checked="" type="checkbox"/>	<input checked="" type="checkbox"/>
Verkoopspecialist detailhandel	3	109	109	95	95	128	128	<input type="checkbox"/>	<input type="checkbox"/>
Verkoopspecialist mode	3	9	9	-	-	-	-	<input checked="" type="checkbox"/>	<input checked="" type="checkbox"/>
Dossier Verkoper			318		182		115		
Verkoper detailhandel	2	318	318	182	182	115	115	<input checked="" type="checkbox"/>	<input checked="" type="checkbox"/>
Opleidingsaanbod ROC Rivior									
		2010/2011		2011/2012		2012/2013		Kans	Kans
	Niveau	Aantal	Rato	Aantal	Rato	Aantal	Rato	werk	stage
Dossier Manager handel			36		34		30		
Filiaalmanager	4	27	27	27	27	19	19	<input checked="" type="checkbox"/>	<input checked="" type="checkbox"/>
Vestigingsmanager groothandel	4	9	9	7	7	11	11	<input type="checkbox"/>	<input checked="" type="checkbox"/>
Dossier Verkoopspecialist			54		60		51		
Verkoopspecialist detailhandel	3	54	54	60	60	51	51	<input type="checkbox"/>	<input type="checkbox"/>
Dossier Verkoper			46		34		58		
Verkoper detailhandel	2	46	46	34	34	58	58	<input checked="" type="checkbox"/>	<input checked="" type="checkbox"/>
Opleidingsaanbod ROC Ter AA									
		2010/2011		2011/2012		2012/2013		Kans	Kans
	Niveau	Aantal	Rato	Aantal	Rato	Aantal	Rato	werk	stage
Dossier Aankomend verkoopmedewerker			5		-		-		
Aankomend verkoopmedewerker	1	5	5	-	-	-	-	<input checked="" type="checkbox"/>	<input checked="" type="checkbox"/>

Opleidingsaanbod ROC Ter AA									
	Niveau	2010/2011		2011/2012		2012/2013		Kans werk	Kans stage
		Aantal	Rato	Aantal	Rato	Aantal	Rato		
Dossier Assistent-manager internationale handel			-		-		4		
Assistent-manager internationale handel binnendienst	4	-	-	-	-	2	4		
Dossier Manager handel			154		123		37		
Afdelingsmanager	4	12	12	8	8	3	3		
Filiaalmanager	4	44	44	40	40	34	34		
Vestigingsmanager groothandel	4	98	98	75	75	-	-		
Dossier Ondernemer detailhandel			58		74		76		
Ondernemer detailhandel	4	58	58	74	74	76	76		
Dossier Verkoopsspecialist			36		30		60		
Eerste verkoper	3	1	1	-	-	-	-		
Verkoopsspecialist detailhandel	3	33	35	29	30	60	60		
Dossier Verkoper			93		85		81		
Verkoper detailhandel	2	93	93	85	85	81	81		
Opleidingsaanbod ROC Tilburg									
	Niveau	2010/2011		2011/2012		2012/2013		Kans werk	Kans stage
		Aantal	Rato	Aantal	Rato	Aantal	Rato		
Dossier Aankomend verkoopmedewerker			16		11		13		
Aankomend verkoopmedewerker	1	16	16	11	11	13	13		
Dossier Assistent-manager internationale handel			7		6		6		
Assistent-manager internationale handel binnendienst	4	5	5	6	6	5	5		
Assistent-manager internationale handel buitendienst	4	2	2	-	-	1	1		
Dossier Manager handel			563		496		493		
Afdelingsmanager	4	62	62	83	83	1	1		
Filiaalmanager	4	442	442	377	377	469	469		
Vestigingsmanager groothandel	4	59	59	36	36	23	23		
Dossier Medewerker design			-		53		50		
Medewerker styling	4	-	-	40	53	50	50		



Opleidingsaanbod ROC Tilburg									
	Niveau	2010/2011		2011/2012		2012/2013		Kans werk	Kans stage
		Aantal	Rato	Aantal	Rato	Aantal	Rato		
Dossier Medewerker mode/maatkleding			156		125		136		
Allround medewerker mode/maatkleding	3	14	14	30	30	32	32	<input type="checkbox"/>	<input checked="" type="checkbox"/>
Basismedewerker mode/maatkleding	2	32	32	27	27	32	32	<input type="checkbox"/>	<input checked="" type="checkbox"/>
Medewerker mode/maatkleding (Specialist mode/maatkleding)	4	110	110	68	68	72	72	<input checked="" type="checkbox"/>	<input checked="" type="checkbox"/>
Dossier Ondernemer detailhandel			79		65		50		
Ondernemer detailhandel	4	79	79	65	65	50	50	<input checked="" type="checkbox"/>	<input checked="" type="checkbox"/>
Dossier Verkoopsspecialist			430		610		425		
Eerste verkoper	3	212	212	405	405	317	317	<input checked="" type="checkbox"/>	<input checked="" type="checkbox"/>
Verkoopsspecialist detailhandel	3	218	218	205	205	108	108	<input type="checkbox"/>	<input type="checkbox"/>
Dossier Verkoper			836		1036		925		
Verkoper detailhandel	2	836	836	1036	1036	925	925	<input checked="" type="checkbox"/>	<input checked="" type="checkbox"/>

Opleidingsaanbod ROC TOP									
	Niveau	2010/2011		2011/2012		2012/2013		Kans werk	Kans stage
		Aantal	Rato	Aantal	Rato	Aantal	Rato		
Dossier Aankomend verkoopmedewerker			-		-		49		
Aankomend verkoopmedewerker	1	-	-	-	-	49	49	<input checked="" type="checkbox"/>	<input checked="" type="checkbox"/>
Dossier Manager handel			-		-		155		
Filiaalmanager	4	-	-	-	-	103	154	<input checked="" type="checkbox"/>	<input checked="" type="checkbox"/>
Vestigingsmanager groothandel	4	-	-	-	-	1	1	<input checked="" type="checkbox"/>	<input checked="" type="checkbox"/>
Dossier Ondernemer detailhandel			-		-		55		
Ondernemer detailhandel	4	-	-	-	-	55	55	<input checked="" type="checkbox"/>	<input checked="" type="checkbox"/>
Dossier Verkoopsspecialist			-		-		228		
Eerste verkoper	3	-	-	-	-	68	115	<input checked="" type="checkbox"/>	<input checked="" type="checkbox"/>
Verkoopsspecialist detailhandel	3	-	-	-	-	67	113	<input type="checkbox"/>	<input type="checkbox"/>
Dossier Verkoper			-		-		238		
Verkoper detailhandel	2	-	-	-	-	196	238	<input checked="" type="checkbox"/>	<input checked="" type="checkbox"/>







Opleidingsaanbod ROC van Amsterdam									
		2010/2011		2011/2012		2012/2013		Kans	Kans
	Niveau	Aantal	Rato	Aantal	Rato	Aantal	Rato	werk	stage
Dossier Aankomend verkoopmedewerker			79		62		45		
Aankomend verkoopmedewerker	1	79	79	62	62	45	45	■	■
Dossier Interieuradviseur			90		120		134		
Interieuradviseur	4	90	90	120	120	134	134	■	■
Dossier Manager handel			603		695		660		
Afdelingsmanager	4	16	23	17	25	19	30	■	■
Filiaalmanager	4	200	285	294	432	300	469	■	■
Vestigingsmanager groothandel	4	207	295	162	238	103	161	■	■
Dossier Medewerker design			-		-		207		
CAD-stylist	4	-	-	-	-	2	3	■	■
Medewerker styling	4	-	-	-	-	136	204	■	■
Dossier Medewerker mode/maatkleding			336		284		292		
Allround medewerker mode/maatkleding	3	112	112	111	111	100	100	□	■
Basisedewerker mode/maatkleding	2	102	102	60	60	52	52	■	■
Medewerker mode/maatkleding (Specialist mode/maatkleding)	4	122	122	113	113	140	140	■	■
Dossier Ondernemer detailhandel			141		168		184		
Ondernemer detailhandel	4	141	141	168	168	184	184	■	■
Dossier Productiecoördinator fashion			40		-		54		
Commercieel medewerker fashion	4	8	40	-	-	35	54	□	■
Dossier Verkoopsspecialist			668		658		724		
Eerste verkoper	3	49	49	47	47	43	43	■	■
Verkoopadviseur wonen	3	22	22	41	41	25	25	■	■
Verkoopsspecialist detailhandel	3	597	597	504	504	547	547	□	□
Verkoopsspecialist mode	3	-	-	66	66	109	109	■	■
Dossier Verkoper			637		601		665		
Verkoper detailhandel	2	637	637	601	601	665	665	■	■

Opleidingsaanbod ROC van Twente									
		2010/2011		2011/2012		2012/2013		Kans	Kans
	Niveau	Aantal	Rato	Aantal	Rato	Aantal	Rato	werk	stage
Dossier Aankomend verkoopmedewerker			41		27		26		
Aankomend verkoopmedewerker	1	41	41	27	27	26	26	■	■

Opleidingsaanbod ROC van Twente									
		2010/2011		2011/2012		2012/2013		Kans	Kans
	Niveau	Aantal	Rato	Aantal	Rato	Aantal	Rato	werk	stage
Dossier Assistent medewerker mode/maatkleding/interieur			17		-		-		
Assistent medewerker mode/maatkleding/interieur	1	17	17	-	-	-	-	<input type="checkbox"/>	<input type="checkbox"/>
Dossier Assistent-manager internationale handel			8		18		16		
Assistent-manager internationale handel binnendienst	4	2	2	15	15	9	9	<input type="checkbox"/>	<input type="checkbox"/>
Assistent-manager internationale handel buitendienst	4	6	6	3	3	7	7	<input type="checkbox"/>	<input type="checkbox"/>
Dossier Commercieel medewerker buitendienst textiel			13		12		10		
Commercieel medewerker buitendienst textiel	4	13	13	12	12	10	10	<input type="checkbox"/>	<input type="checkbox"/>
Dossier Interieuradviseur			88		79		83		
Interieuradviseur	4	88	88	79	79	83	83	<input type="checkbox"/>	<input type="checkbox"/>
Dossier Manager handel			346		441		325		
Afdelingsmanager	4	78	78	167	167	93	93	<input type="checkbox"/>	<input type="checkbox"/>
Filiaalmanager	4	251	251	248	248	212	212	<input type="checkbox"/>	<input type="checkbox"/>
Vestigingsmanager groothandel	4	17	17	26	26	20	20	<input type="checkbox"/>	<input type="checkbox"/>
Dossier Medewerker design			54		51		46		
Medewerker styling	4	14	54	51	51	46	46	<input type="checkbox"/>	<input type="checkbox"/>
Dossier Medewerker mode/maatkleding			87		77		81		
Allround medewerker mode/maatkleding	3	23	23	27	27	27	27	<input type="checkbox"/>	<input type="checkbox"/>
Basisedewerker mode/maatkleding	2	32	32	32	32	30	30	<input type="checkbox"/>	<input type="checkbox"/>
Medewerker mode/maatkleding (Specialist mode/maatkleding)	4	32	32	18	18	24	24	<input type="checkbox"/>	<input type="checkbox"/>
Dossier Ondernemer detailhandel			175		161		220		
Ondernemer detailhandel	4	175	175	161	161	220	220	<input type="checkbox"/>	<input type="checkbox"/>
Dossier Productiecoördinator fashion			52		52		53		
Commercieel medewerker fashion	4	40	52	52	52	53	53	<input type="checkbox"/>	<input type="checkbox"/>
Dossier Verkoopsspecialist			759		890		691		
Eerste verkoper	3	458	458	535	535	312	312	<input type="checkbox"/>	<input type="checkbox"/>
Verkoopsspecialist detailhandel	3	301	301	355	355	379	379	<input type="checkbox"/>	<input type="checkbox"/>

Opleidingsaanbod ROC van Twente									
	Niveau	2010/2011		2011/2012		2012/2013		Kans werk	Kans stage
		Aantal	Rato	Aantal	Rato	Aantal	Rato		
Dossier Verkoper			428		480		412		
Verkoper detailhandel	2	428	428	480	480	412	412		



Opleidingsaanbod ROC West-Brabant									
	Niveau	2010/2011		2011/2012		2012/2013		Kans werk	Kans stage
		Aantal	Rato	Aantal	Rato	Aantal	Rato		
Dossier Aankomend verkoopmedewerker			2		7		9		
Aankomend verkoopmedewerker	1	2	2	7	7	9	9		





Dossier Manager handel			467		424		377		
Afdelingsmanager	4	18	18	44	44	5	5		
Filiaalmanager	4	221	221	126	126	111	111		
Vestigingsmanager groothandel	4	228	228	254	254	261	261		



Dossier Medewerker design			-		44		56		
Medewerker styling	4	-	-	26	44	56	56		



Dossier Ondernemer detailhandel			186		136		167		
Ondernemer detailhandel	4	186	186	136	136	167	167		

Dossier Productiecoördinator fashion			-		39		45		
Commercieel medewerker fashion	4	-	-	30	39	38	45		

Dossier Verkoopsspecialist			242		240		219		
Eerste verkoper	3	23	23	29	29	36	36		
Verkoopsspecialist detailhandel	3	219	219	211	211	183	183		

Dossier Verkoper			438		268		232		
Verkoopmedewerker tankstation	2	11	12	-	-	-	-		
Verkoper detailhandel	2	404	426	262	268	232	232		

Opleidingsaanbod ROC Zadkine									
	Niveau	2010/2011		2011/2012		2012/2013		Kans werk	Kans stage
		Aantal	Rato	Aantal	Rato	Aantal	Rato		
Dossier Aankomend verkoopmedewerker			19		34		8		
Aankomend verkoopmedewerker	1	19	19	34	34	8	8		

Dossier Manager handel			263		364		457		
Filiaalmanager	4	35	35	99	99	83	83		

Opleidingsaanbod ROC Zadkine									
	Niveau	2010/2011		2011/2012		2012/2013		Kans	Kans
		Aantal	Rato	Aantal	Rato	Aantal	Rato	werk	stage
Dossier Manager handel			263		364		457		
Vestigingsmanager groothandel	4	228	228	265	265	374	374	■	■
Dossier Medewerker mode/maatkleding			129		104		94		
Allround medewerker mode/maatkleding	3	81	81	70	70	61	61	■	■
Basisedewerker mode/maatkleding	2	48	48	34	34	33	33	■	■
Dossier Ondernemer detailhandel			139		172		171		
Ondernemer detailhandel	4	139	139	172	172	171	171	■	■
Dossier Verkoopsspecialist			488		353		338		
Eerste verkoper	3	172	172	10	10	-	-	■	■
Verkoopsspecialist detailhandel	3	316	316	343	343	338	338	□	□
Dossier Verkoper			302		255		209		
Verkoper detailhandel	2	269	302	255	255	209	209	■	■

Opleidingsaanbod Scalda									
	Niveau	2010/2011		2011/2012		2012/2013		Kans	Kans
		Aantal	Rato	Aantal	Rato	Aantal	Rato	werk	stage
Dossier Aankomend verkoopmedewerker			-		10		-		
Aankomend verkoopmedewerker	1	-	-	10	10	-	-	■	■
Dossier Assistent-manager internationale handel			-		-		-		
Dossier Manager handel			73		64		60		
Filiaalmanager	4	62	62	60	60	60	60	■	■
Vestigingsmanager groothandel	4	11	11	4	4	-	-	□	■
Dossier Ondernemer detailhandel			27		48		93		
Ondernemer detailhandel	4	27	27	48	48	93	93	□	■
Dossier Verkoopsspecialist			214		178		136		
Eerste verkoper	3	154	154	121	121	78	78	■	■
Verkoopsspecialist detailhandel	3	60	60	57	57	58	58	□	□
Dossier Verkoper			146		141		125		
Verkoper detailhandel	2	146	146	141	141	125	125	■	■

Bedrijfsleven en beroepsonderwijs vormen de stichting Samenwerking Beroepsonderwijs Bedrijfsleven (SBB). Samen werken ze aan thema's als kwalificatiestructuur, examens, beroepspraktijkvorming en opleidingsaanbod. Daarmee optimaliseert SBB de aansluiting van onderwijs op de arbeidsmarkt. Met als doel: voldoende en deskundige vakmensen.

Postbus 7259
2701 AG Zoetermeer
079 329 40 00
www.s-bb.nl

Uitgave
© SBB, Zoetermeer
maart 2013

Redactie en vormgeving
SBB, Zoetermeer

